



**Министерство Внутренних Дел
Департамент Пограничной Полиции**



Операционно-аналитический ОТЧЁТ

• январь-июнь 2015

ПОГРАНИЧНАЯ ПОЛИЦИЯ

1

2

2015

Управление Анализа Рисков

ПОЛУГОДОВОЙ ОТЧЁТ Январь-июнь 2015
Операционная деятельность Пограничной Полиции



Департамент Пограничной Полиции
Министерство Внутренних Дел Республики Молдова

Петрикань, 19
MDA-2059 Кишинев, Молдова
Тел +373 22 259 650
Факс +373 22 259 651
dpf@mai.gov.md
rau@border.gov.md
www.border.gov.md

Кишинев, август 2015 г.
Управление Анализа Рисков
ПП, номер ссылки: 35/3

Важно:

Данный документ является рабочей версией для Пограничной Полиции. Печать, а также содержание не отражает суждения Пограничной Полиции о юридическом статусе какой-либо страны или ее учреждения, упомянутые в документе, содержащие делимитацию границы и ее пределы. Все таблицы, карты и графические изображения включенные в данный рапорт являются собственностью Пограничной Полиции, и любое их неправомерное применение запрещено.

ОТЧЁТ
операционной деятельности Пограничной Полиции за СЕМ 1' 2015

СОДЕРЖАНИЕ:

.....	5
.....	7
Индикаторы пропуска транспортных средств через государственную границу	10
.....	13
.....	15
.....	16
II.	17
.....	17
.....	18
спирта и алкогольной продукции	19
.....	20
.....	21
,	21

2015 . ,

2014 . , « »

« » .

;

16%, 1'2014.

17% 14%.

MDA-UKR

5%, (« - ») MDA-30%

ROU 31%,

2015 20%

MDA-ROU 2014 - 58% MDA-

UKR 41%, 30%, 1'2014.

1'2015 14% 2000

MDA-ROU 24%,

2180 1863

24% 16%.

6%.

70%

60% - 2014 . MDA-UKR

I

RM (.)						
	2014, EM 1		2015, EM 1			%
	.	%	.	%		
	6,27	100%	7,29	100%	↗	16%
M	4,37	70%	5,12	70%	↗	17%
	1,90	30%	2,17	30%	↗	14%
()						
MDA-UKR	3,42	100%	3,59	100%	↗	5%
M	2,50	73%	2,70	75%	↗	8%
	0,92	27%	0,89	25%	↘	-3%
()						
MDA-ROU	2,08	100%	2,70	100%	↗	30%
M	1,41	68%	1,85	69%	↗	31%
	0,67	32%	0,85	31%	↗	27%
()						
AERO	0,763	100%	1,0	100%	↗	31%
M	0,464	61%	0,569	57%	↗	23%
	0,299	39%	0,431	43%	↗	44%

2015 2014

7,29 . , 16% , 2,7 . . ,

2014 ,

17% 14% . , ,

49% ,

3,6 . ,

2014 ,

2015 ,

5% , 4% 37%

(2014-33%).

" - " , " - "

1,3

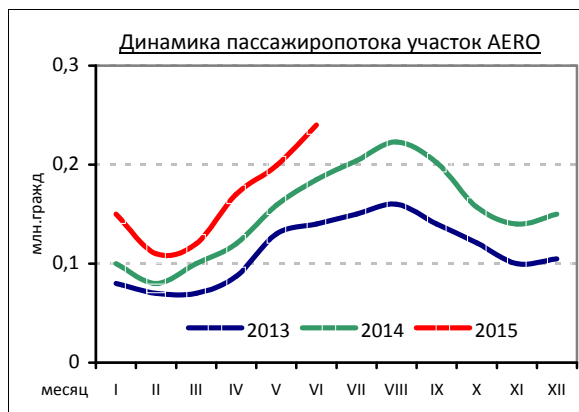
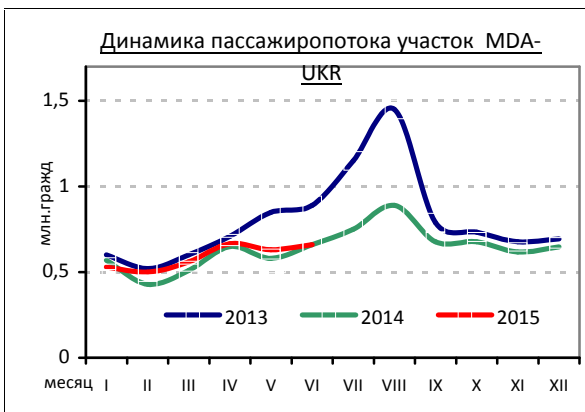
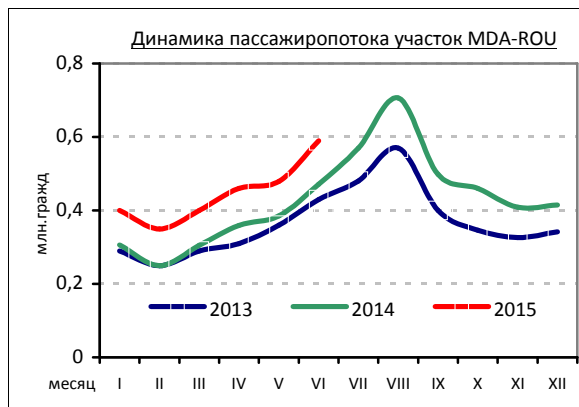
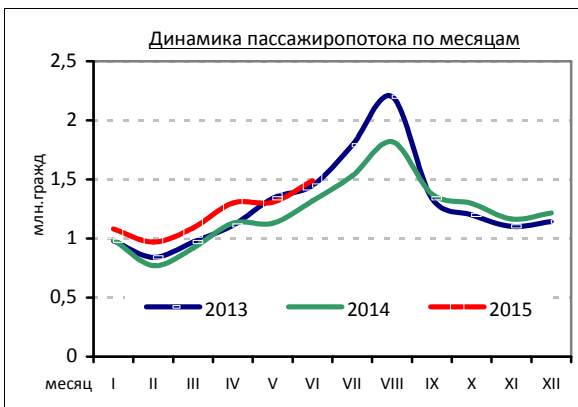
1'2014 .

31% 2014 ,

3% - 23%, 1,5 ,

EM 1'2014 - - 1'2014.

30% ,



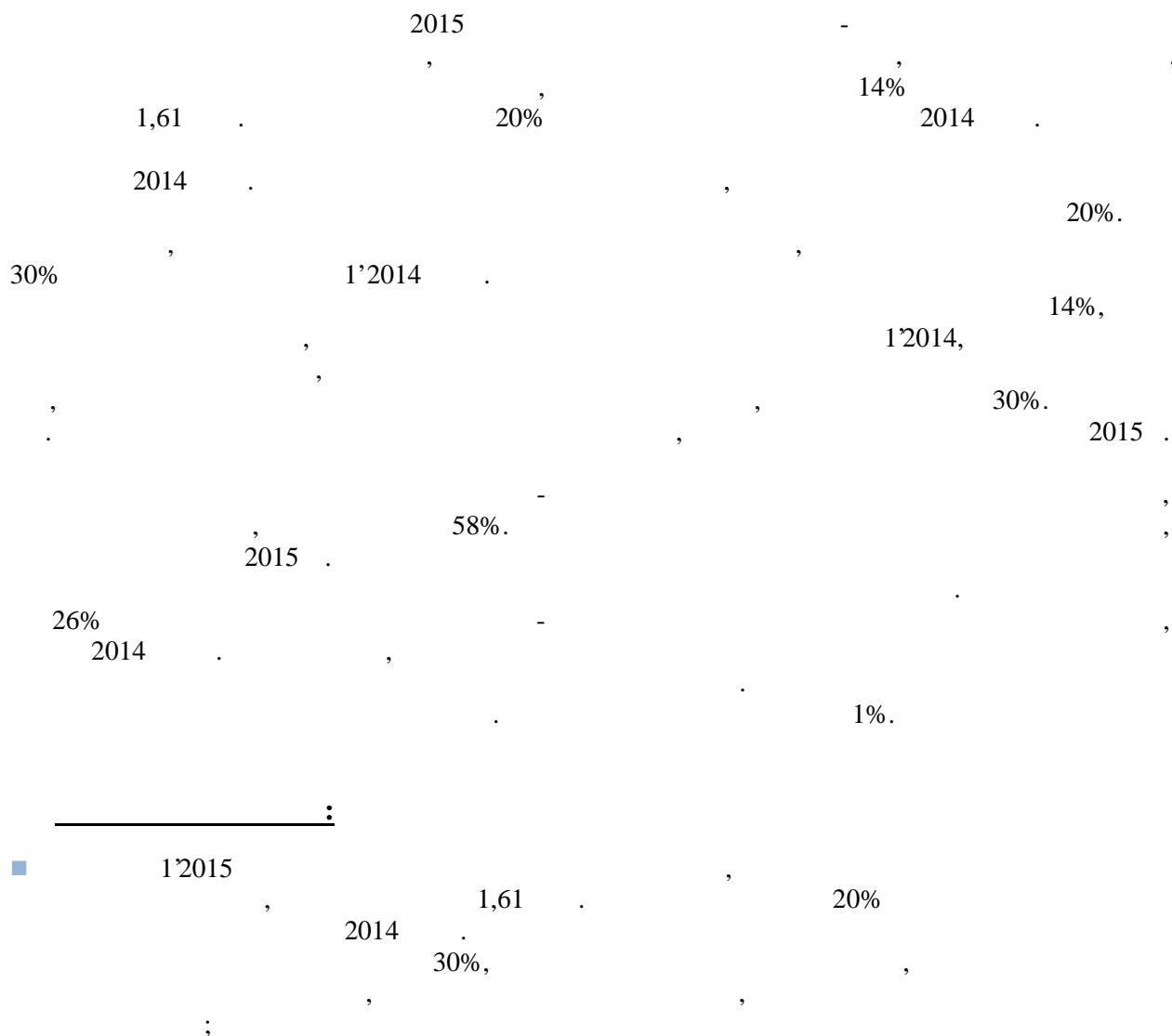
2015
2013 2014

ЕМ 1'2014,
возвращается к данным,
зафиксированным

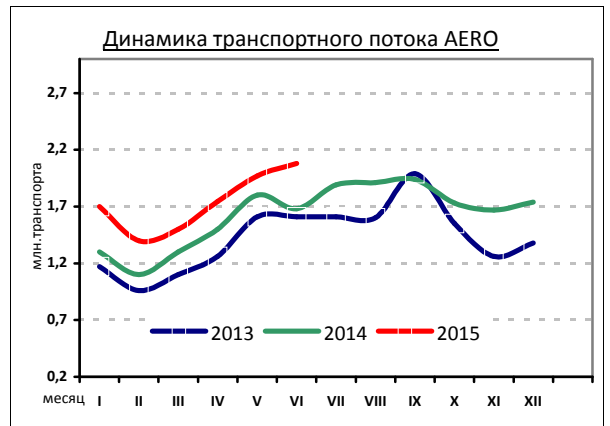
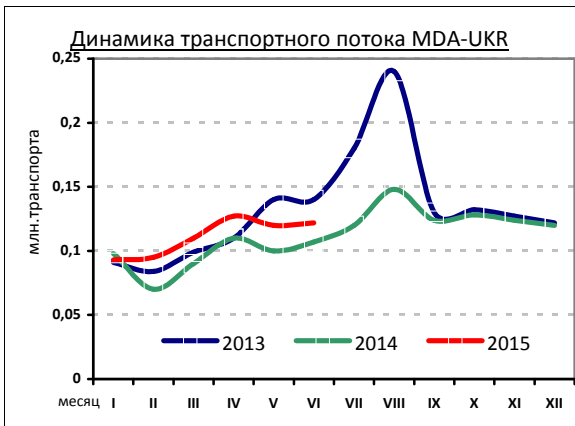
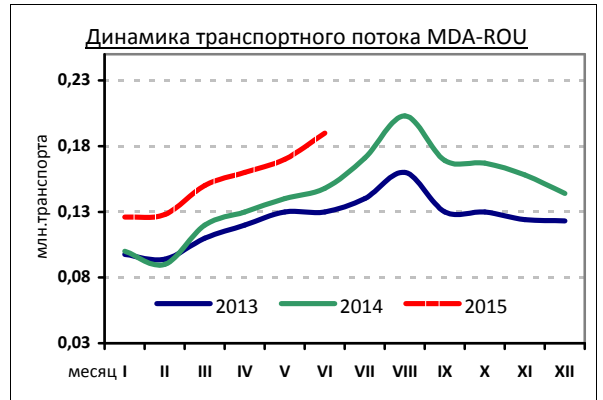
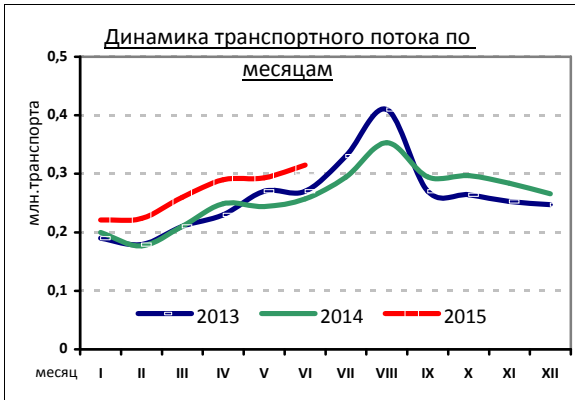
MDA-ROU
1'2013-2014.

Индикаторы пропуска транспортных средств через государственную границу

(. . .)						
	2014, EM 1		2015, EM 1			%
	.	%	.	%		
	1,34	100%	1,61	100%	↗	20%
	0,73	54%	0,81	51%	↗	11%
	0,61	46%	0,80	49%	↗	31%
(. . .)						
MDA-UKR	0,59	100%	0,67	100%	↗	14%
	0,44	75%	0,49	73%	↗	11%
	0,15	25%	0,18	27%	↗	20%
(. . .)						
MDA-ROU	0,74	100%	0,93	100%	↗	26%
	0,28	38%	0,32	34%	↗	14%
	0,46	62%	0,61	66%	↗	33%
(. . .)						
AERO	0,0088	100%	0,010	100%	↗	14%
M	0,0043	49%	0,0041	40%	↘	-7%
	0,0045	51%	0,006	60%	↗	33%



- MDA-ROU 58% 26% , ,
 2014 ,
 - 33%;
- , EM 1'2014, MDA-UKR 14%. , ,
 .
- _____ :
 . 3'2015 , MDA-ROU .
- , ,
- , . 3'2015 5%



2013-
2014
2015,
MDA-UKR
1'2013-2014.

2015
 1979 , 14%
 2014.
 2% 21%.
 317 , 10%
 - 1250 , 9%, - 2014
 52%
 24% 18%
 EM 1'2014.

	EM1'2014	%	EM1'2015	%		%
	1741	100%	1979	100%	↗	14%
MDA-UKR	1142	66%	1250	63%	↗	9%
MDA-ROU	331	19%	412	21%	↗	24%
AERO	268	15%	317	16%	↗	18%

:
 ,
 (, (28%), / (15%)
 , (2)
 / , (42%)
 (30%).
 :
 , , (12 (9))

1'2015
 1863
 , 2180
 1'2014 , " "
 16%.
 , 16%
 , 35% 2014
 2014

	ЕМ 1'2014				ЕМ 1'2015				, %	
		%		%		%		%		
	1506	100%	1881	100%	1863	100%	2180	100%	24%	16%
« »	468	31%	796	42%	439	24%	714	33%	-6%	-10%
	1038	69%	1085	58%	1424	76%	1466	67%	37%	35%

“ ”
 , , .)
 60%.
 ,
 - 2014
 (, .

50% ()
 () .
 "Nord" - 246
 , 50% , 35% “ ” .

	ЕМ 1, 2014		ЕМ 1, 2015		, %	
		%		%		
	141	100%	245	100%	↗	74% 100%
	59	42%	88	36%	↗	47%
	78	55%	148	60%	↗	90%
()	4	3%	9	4%	↗	2

245 , 26%

12015 70% 50% « - »

2014 13% 14% « - »

2014 4

60% MDA-UKR

3 MDA-ROU 7%

II.

54
78 ,
40%, 1'2014.
2015
70% ,
- 5
2014
« » ;
" "
50%.
1'2015

	EM 1, 2014	EM 2, 2014	EM 1, 2015	2014, EM 1
	56	44	78	39%
MDA-UKR	34	8	25	-26%
MDA-ROU	15	19	28	87%
AERO	7	17	25	+ 3,6

92
 176
 СЕМ 1'2014,
 18%,
 7%.
 « »
 - 80%.

	ЕМ 1'2014	ЕМ 2'2014	ЕМ 1'2015	ЕМ 1'2014
	78	76	92	18%
	90	104	113	26%
	188 892	219 365	175 774	-7%

128 . 16 .
 (700)
 Winston (31), Marlboro (21),
 Rothmans (17), Kent (9).
 23%
 ЕМ 1'2014.

спирта и алкогольной продукции

2015 « »
 - , 23
 , - ,
 , 35%
 " " 2014 ,
 , 60%
 1'2014.
 2014 , EM 1'2015 " " ,
 , 9 ,
 2014 .
 « » , 3,5 .

	EM 1'2013		EM 1'2014		EM 1'2015		EM 1'2014
	6	1	16	1	18	5	35%
	8	-	13	1	24	4	+ 2
	308,5	1 800	12 834,25	100	6 449,5	14 478	62%

« » ,
 "Nord" , 6
 (61%), 13,5 4 ,
 "Sud" (26%), "Nord".
 7 .
