



## RAPORT STATISTIC

### CU PRIVIRE LA ACTIVITATEA OPERAȚIONALĂ AL INSPECTORATULUI GENERAL AL POLIȚIEI DE FRONTIERĂ

**2018**



Ministerul Afacerilor Interne al Republicii Moldova  
Inspectoratul General al Poliției de Frontieră

Direcția generală management operațional  
Centrul operațional de coordonare

str. Petricani, 19  
MDA – 2012 Chișinău, Republica Moldova  
tel. + 373 22 259 606;

e-mail: [operatiuni@border.gov.md](mailto:operatiuni@border.gov.md)



Acest plan este un document de lucru al Poliției de Frontieră, iar conținutul lui reprezintă proprietatea exclusivă a acesteia și orice utilizare neautorizată este interzisă. Importanța documentului derivă din necesitatea de cunoaștere și informare, fără drept de publicare.

**CUPRINS:**

|   |           |
|---|-----------|
| <b>1. INDICATORII FLUXULUI DE PERSOANE ȘI MIJLOACELOR DE TRANSPORT .....</b>  | <b>5</b>  |
| 1.1. Indicatorii fluxului de persoane .....   | 5         |
| 1.2. Indicatorii fluxului mijloacelor de transport .....  | 7         |
| 1.3. Fluxul de persoane înregistrat la frontiera de stat controlată de autoritățile constituționale ale RM .....          | 9         |
| 1.4. Fluxul de transport înregistrat la frontiera de stat controlată de autoritățile constituționale ale RM .....         | 11        |
| 1.5. Fluxul de persoane înregistrat la frontiera de stat pe segmentul MDA-ROU .....                                       | 13        |
| 1.6. Fluxul de transport înregistrat la frontiera de stat pe segmentul MDA-ROU .....                                      | 15        |
| 1.7. Fluxul de persoane înregistrat la frontiera de stat pe segmentul MDA-UKR.....  | 17        |
| 1.8. Fluxul de transport înregistrat la frontiera de stat pe segmentul MDA-UKR.....                                       | 19        |
| 1.9. Fluxul de persoane înregistrat la frontiera de stat pe sectorul AERIAN .....   | 21        |
| <b>2. NEPERMITEREA INTRĂRII ÎN REPUBLICA MOLDOVA .....</b>  | <b>23</b> |
| <b>3. EVENIMENTE ȘI FAPTE ÎNREGISTRATE DE CĂTRE POLIȚIA DE FRONTIERĂ.....</b>   | <b>28</b> |
| 3.1. Informație generală privind evenimentele și faptele înregistrate de către subdiviziunile Poliției de Frontieră... 28 |           |
| 3.2. Statistica formelor specifice de trafic ilicit.....  | 29        |
| 3.3. Migrația ilegală .....   | 31        |
| 3.4. Încălcări frontaliere .....  | 32        |
| 3.5. Utilizarea documentelor false .....  | 33        |
| 3.6. Alte încălcări .....   | 37        |
| <b>4. ACTIVITATEA OPERAȚIONALĂ A DIRECȚIEI REGIONALE "NORD" AL IGPF.....</b>  | <b>39</b> |
| 4.1. Fluxul de persoane pe sectorul de responsabilitate al DR "Nord".....   | 39        |
| 4.2. Fluxul mijloacelor de transport pe sectorul de responsabilitate al DR "Nord" .....                                   | 39        |
| 4.3. Nepermiterea trecerii frontierei de stat pe sectorul de responsabilitate al DR "Nord" .....                          | 40        |
| 4.4. Evenimente și fapte înregistrate de către subdiviziunile IGPF pe sectorul de responsabilitate al DR "Nord" .....     | 41        |
| 4.5. Statistica traficului ilicit pe sectorul de responsabilitate al DR "Nord" .....                                      | 41        |
| 4.6. Utilizarea documentelor false pe sectorul de responsabilitate al DR "Nord".....                                      | 42        |
| 4.7. Migrația ilegală pe sectorul de responsabilitate al DR "Nord" .....  | 42        |
| 4.8. Încălcări frontaliere pe sectorul de responsabilitate al DR "Nord" .....   | 43        |
| 4.9. Alte încălcări pe sectorul de responsabilitate al DR "Nord" .....  | 44        |
| <b>5. ACTIVITATEA OPERAȚIONALĂ A DIRECȚIEI REGIONALE "EST" AL IGPF .....</b>  | <b>45</b> |
| 5.1. Fluxul de persoane pe sectorul de responsabilitate al DR "Est" .....   | 45        |
| 5.2. Fluxul mijloacelor de transport pe sectorul de responsabilitate al DR "Est" .....                                    | 45        |
| 5.3. Nepermiterea trecerii frontierei de stat pe sectorul de responsabilitate al DR "Est" .....                           | 46        |
| 5.4. Evenimente și fapte înregistrate de către subdiviziunile IGPF pe sectorul de responsabilitate al DR "Est" .....      | 47        |
| 5.5. Statistica traficului ilicit pe sectorul de responsabilitate al DR "Est" .....                                       | 47        |
| 5.6. Utilizarea documentelor false pe sectorul de responsabilitate al DR "Est" .....                                      | 48        |
| 5.7. Migrația ilegală pe sectorul de responsabilitate al DR "Est" .....   | 48        |
| 5.8. Încălcări frontaliere pe sectorul de responsabilitate al DR "Est" .....  | 49        |
| 5.9. Alte încălcări pe sectorul de responsabilitate al DR "Est" .....   | 50        |
| <b>6. ACTIVITATEA OPERAȚIONALĂ A DIRECȚIEI REGIONALE "VEST" AL IGPF .....</b>   | <b>51</b> |
| 6.1. Fluxul de persoane pe sectorul de responsabilitate al DR "Vest" .....  | 51        |
| 6.2. Fluxul mijloacelor de transport pe sectorul de responsabilitate al DR "Vest" .....                                   | 52        |
| 6.3. Nepermiterea trecerii frontierei de stat pe sectorul de responsabilitate al DR "Vest" .....                          | 53        |
| 6.4. Evenimente și fapte înregistrate de către subdiviziunile IGPF pe sectorul de responsabilitate al DR "Vest" .....     | 54        |



|            |   |           |
|------------|---|-----------|
| 6.5.       | Statistica traficului ilicit pe sectorul de responsabilitate al DR "Vest" .....   | 55        |
| 6.6.       | Utilizarea documentelor false pe sectorul de responsabilitate al DR "Vest" .....  | 55        |
| 6.7.       | Migrația ilegală pe sectorul de responsabilitate al DR "Vest" .....   | 56        |
| 6.8.       | Încălcări frontaliere pe sectorul de responsabilitate al Direcției regionale "Vest" al IGPF .....   | 57        |
| 6.9.       | Alte încălcări pe sectorul de responsabilitate al DR "Vest" .....   | 58        |
| <b>7.</b>  | <b>ACTIVITATEA OPERAȚIONALĂ A DIRECȚIEI REGIONALE "SUD" AL IGPF</b> .....   | <b>59</b> |
| 7.1.       | Fluxul de persoane pe sectorul de responsabilitate al DR "Sud" .....  | 59        |
| 7.2.       | Fluxul mijloacelor de transport pe sectorul de responsabilitate al DR "Sud" .....   | 60        |
| 7.3.       | Nepermiterea trecerii frontierei de stat pe sectorul de responsabilitate al DR "Sud" .....  | 60        |
| 7.4.       | Evenimente și fapte înregistrate de către subdiviziunile IGPF pe sectorul de responsabilitate al DR "Sud" .....   | 61        |
| 7.5.       | Statistica traficului ilicit pe sectorul de responsabilitate al DR "Sud" .....  | 62        |
| 7.6.       | Utilizarea documentelor false pe sectorul de responsabilitate al DR "Sud" .....   | 62        |
| 7.7.       | Migrația ilegală pe sectorul de responsabilitate al DR "Sud" .....  | 63        |
| 7.8.       | Încălcări frontaliere pe sectorul de responsabilitate al DR "Sud" al IGPF .....   | 64        |
| 7.9.       | Alte încălcări pe sectorul de responsabilitate al DR "Sud" .....  | 64        |
| <b>8.</b>  | <b>ACTIVITATEA OPERAȚIONALĂ A SECTORULUI POLIȚIEI DE FRONTIERĂ "AEROPORTUL INTERNAȚIONAL CHIȘINĂU"</b><br>66  |           |
| 8.1.       | Fluxul de persoane înregistrat la traversarea frontierei de stat prin sectorul poliției de frontieră "Aeroportul Internațional Chișinău" .....  | 66        |
| 8.2.       | Neatorizarea cetățenilor străini la intrarea în republica moldova înregistrat la traversarea frontierei de stat prin sectorul poliției de frontieră "Aeroportul Internațional Chișinău" ..... | 66        |
| 8.3.       | Evenimente și fapte înregistrate la sectorul de responsabilitate al SPF "Aeroportul Internațional Chișinău" ....  | 66        |
| 8.4.       | Statistica traficului ilicit la sectorul poliției de frontieră "Aeroportul Internațional Chișinău" .....  | 67        |
| 8.5.       | Utilizarea documentelor false la sectorul poliției de frontieră "Aeroportul Internațional Chișinău" .....   | 67        |
| 8.6.       | Migrația ilegală la sectorul poliției de frontieră "Aeroportul Internațional Chișinău" .....  | 68        |
| 8.7.       | Încălcări frontaliere la sectorul poliției de frontieră "Aeroportul Internațional Chișinău" .....   | 69        |
| <b>9.</b>  | <b>CONSEMNE DE FRONTIERĂ DECLANȘATE</b> .....   | <b>70</b> |
| <b>10.</b> | <b>EFECTELE LIBERALIZĂRII REGIMULUI DE VIZE CU UE PENTRU REPUBLICA MOLDOVA</b> .....  | <b>71</b> |
| 10.1.      | Fluxul de persoane - <b>cetățeni moldoveni</b> - ce au traversat frontiera de stat în baza pașapoartelor biometrice .   | 71        |
| <b>11.</b> | <b>DATELE AGENȚIEI FRONTEX CU PRIVIRE LA TRAVERSAREA FRONTIERELOR UE A CETĂȚENILOR RM</b> .....   | <b>75</b> |
| <b>12.</b> | <b>Anexe cu privire la activitatea operațională</b> .....   | <b>81</b> |
| 12.1.      | Valorile anuale a fluxului de persoane înregistrate de către PF în PTF ale RM .....   | 81        |
| 12.2.      | Valorile anuale a fluxului de transport înregistrate de către PF în PTF ale RM .....  | 88        |
| 12.3.      | Tablourile situaționale pentru formele specifice de trafic ilicit înregistrate de către PF .....  | 94        |
| 12.4.      | Tablourile situaționale privind încălcările frontaliere .....   | 99        |
| 12.5.      | Tablouri situaționale privind migrația ilegală .....  | 102       |



| Lista acronimelor |  |
|-------------------|--|
| AC                | Alte contravenții  |
| AERO              | Frontiera aeriană  |
| BMA               | Biroul Migrație și Azil  |
| CCTP              | Centrul pentru Combaterea Traficului de Persoane al IGP                        |
| DEM               | Direcția echipe mobile   |
| DGMO              | Direcția generală management operațional                                       |
| DR                | Direcție regională   |
| FV                | Frontiera verde  |
| IGPF              | Inspectoratul General al Poliției de Frontieră                                 |
| IRF               | Încălcarea regimului de frontieră  |
| IRFS              | Încălcarea regimului frontierei de stat  |
| IRPCTF            | Încălcarea regimului în punctul de control și trecere a frontierei             |
| IRS               | Încălcarea regulilor de ședere pe teritoriul RM                                |
| MDA-ROU           | Sectorul de frontieră cu România   |
| MDA-UKR           | Sectorul de frontieră cu Ucraina   |
| PF                | Poliția de Frontieră   |
| PTCF              | Punct de trecere și control a frontierei de stat                               |
| RC                | Rețineră comună  |
| RM                | Republica Moldova  |
| SIMO              | Sistemul informațional de management operațional                               |
| SI COC            | Sistemul informațional al Centrului operațional de coordonare                  |
| S/F               | Semn de frontieră  |
| SPF               | Sector al Poliției de Frontieră  |
| TFU               | Trafic de ființe umane   |
| TIFS              | Trecerea ilegală a frontierei de stat (pe sensul de intrare în RM)             |
| TINFS             | Traversare ilegală necontrolată a frontierei de stat (penetrare)               |
| TTIFS             | Tentativa de trecere ilegală a frontierei de stat (pe sensul de ieșire din RM) |



## 1. INDICATORII FLUXULUI DE PERSOANE ȘI MIJLOACELOR DE TRANSPORT

### 1.1. INDICATORII FLUXULUI DE PERSOANE

#### **Notă:**

Informația cuprinsă în punctul 1.1. reflectă indicatorii statistici a fluxului de persoane, care au traversat frontiera de stat a Republicii Moldova prin punctele de trecere ale frontierei pe întreg perimetrul acesteia (**inclusiv sectorul central al frontierei cu Ucraina/sectorul transnistrean**).

**Figura 1**

| Indicatorii fluxului de persoane,<br>care au traversat frontiera de stat a Republicii Moldova |                   |              |                   |              |              |          |
|---|-------------------|--------------|-------------------|--------------|--------------|----------|
|   | a. 2017           |              | a. 2018           |              | Dinamica     |          |
| <b>Total traversări</b>   | <b>23 574 074</b> | <b>100%</b>  | <b>24 284 180</b> | <b>100%</b>  | <b>+3,0%</b> | <b>↗</b> |
| Sens intrare  | 11 841 170        |              | 12 130 769        |              | +2,4%        | ↗        |
| Sens ieșire   | 11 732 904        |              | 12 153 411        |              | +3,6%        | ↗        |
| <b>Cetățeni MDA</b>   | <b>13 587 665</b> | <b>57,6%</b> | <b>13 604 340</b> | <b>56,0%</b> | <b>+0,1%</b> | <b>↗</b> |
| Sens intrare  | 6 780 801         |              | 6 803 649         |              | +0,3%        | ↗        |
| Sens ieșire   | 6 806 864         |              | 6 800 691         |              | -0,1%        | ↘        |
| <b>Cetățeni străini</b>   | <b>9 986 409</b>  | <b>42,4%</b> | <b>10 679 840</b> | <b>44,0%</b> | <b>+6,9%</b> | <b>↗</b> |
| Sens intrare  | 5 060 369         |              | 5 327 120         |              | +5,3%        | ↗        |
| Sens ieșire   | 4 926 040         |              | 5 352 720         |              | +8,7%        | ↗        |

Fluxul de persoane a constituit aproximativ 24 milioane traversări ale frontierei;  
În dinamică, față de a.2017, creșterea constituie 3%;

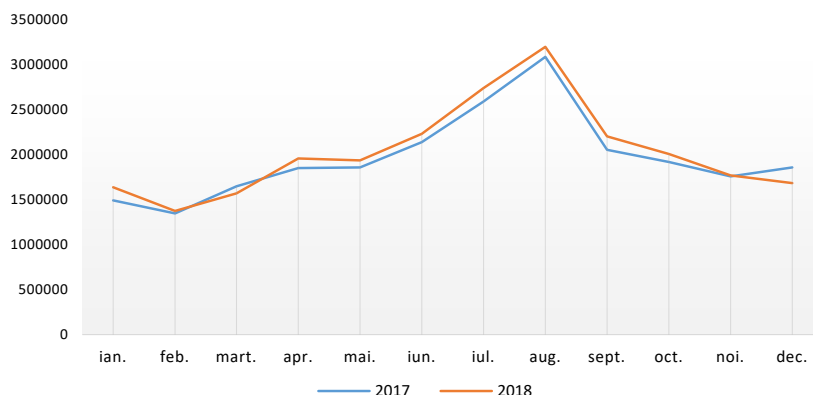
Ponderea cetățenilor Republicii Moldova, care au traversat frontiera este de 56%, față de 57,6% înregistrată în anul precedent;

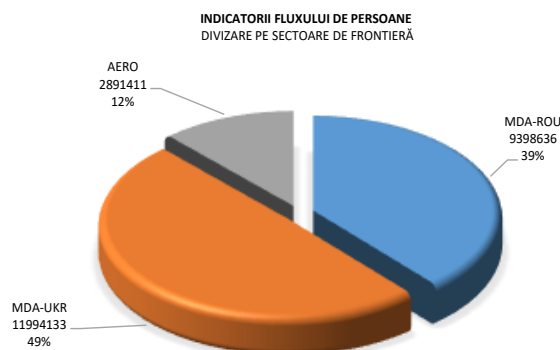
Se atestă o scădere de 0,1% a numărului de cetățeni ai Republicii Moldova, care au traversat frontiera de stat pe sensul de ieșire din țară ;

Totodată, numărul cetățenilor străini a crescut cu 6,9%;  
Indicatorul dat în a.2018 a constituit 44%, față de 42,4% în a.2017;

**Figura 2**

Indicatorii anuali a fluxului de persoane în dinamica lunară



**Figura 3**

Cel mai mare număr de traversări ale frontierei s-a înregistrat la hotarul cu Ucraina – 49%, fiind urmat de sectorul de frontieră cu România și aerian. Aici ponderea fluxului a constituit 39% și respectiv 12% din numărul total de traversări;

**Figura 4**

| Statistica cetățenilor străini,<br>care au traversat frontiera de stat a Republicii Moldova<br>TOP – 10 cetățenii |                  |             |                   |             |          |              |
|---|------------------|-------------|-------------------|-------------|----------|--------------|
| Cetățenia   | a. 2017          |             | a. 2018           |             | Dinamica |              |
| ROU   | 4 389 239        | 44%         | 5 092 031         | 47,7%       | ↗        | +16,0%       |
| UKR   | 3 630 058        | 36,3%       | 3 709 392         | 34,2%       | ↗        | +2,2%        |
| RUS   | 971 718          | 9,7%        | 952 029           | 8,9%        | ↘        | -0,2%        |
| BGR   | 147 183          | 1,5%        | 163 181           | 1,5%        | ↗        | +10,9%       |
| ITA   | 88 491           | 0,9%        | 95 407            | 0,9%        | ↗        | +7,8%        |
| TUR   | 54 858           | 0,5%        | 55 495            | 0,5%        | ↗        | +1,2%        |
| ISR   | 53 950           | 0,5%        | 66 675            | 0,6%        | ↗        | +23,6%       |
| DEU   | 57 991           | 0,6%        | 57 354            | 0,5%        | ↘        | -1,1%        |
| BLR   | 45 509           | 0,5%        | 78 463            | 0,7%        | ↗        | +72,4%       |
| POL   | 32 134           | 0,3%        | 42 390            | 0,4%        | ↗        | +31,9%       |
| Alte cetățenii  | 515 278          | 5,2%        | 367 423           | 3,4%        | ↘        | -28,7%       |
| <b>Total</b>  | <b>9 986 409</b> | <b>100%</b> | <b>10 679 840</b> | <b>100%</b> | ↗        | <b>+6,9%</b> |

Din categoria cetățenilor străini, care au traversat frontiera Republicii Moldova, cei mai mulți au fost cetățeni ai României – 44%;

Față de a.2016, în a.2017 numărul acestora sa mărit cu 2,8%

Numărul de cetățeni ai Ucrainei de asemenea s-a mărit cu 1,9%, cota parte a acestora constituind 36,3%;

În Top-10 au fost consemnate și așa cetățenii după cum sunt Rusia, Bulgaria, Italia, Turcia, Israel, Germania, Polonia etc...



## 1.2. INDICATORII FLUXULUI MIJLOACELOR DE TRANSPORT

**Notă:**

Informația cuprinsă în punctul 1.2. reflectă indicatorii statistici ai fluxului de transport, ce a traversat frontiera de stat a Republicii Moldova prin punctele de trecere ale frontierei pe întreg perimetrul acesteia (*inclusiv sectorul central al frontierei cu Ucraina/sectorul transnistrean*).

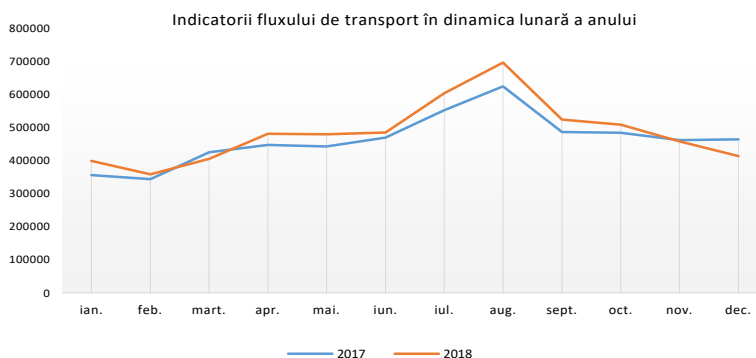
**Figura 5**

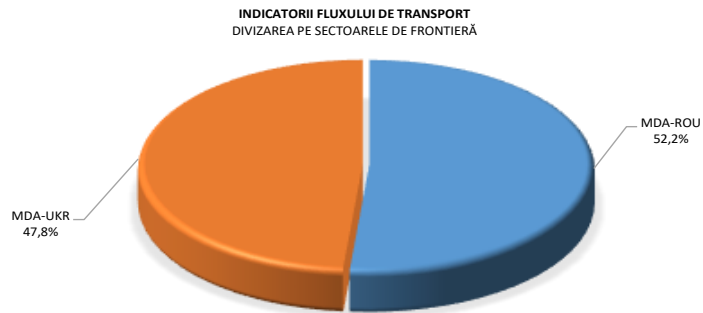
| Indicatorii traficului de transport,<br>ce a traversat frontiera de stat a Republicii Moldova |                  |              |                  |              |          |              |
|---|------------------|--------------|------------------|--------------|----------|--------------|
|   | a. 2017          |              | a. 2018          |              | Dinamica |              |
| <b>Total traversări</b>   | <b>5 558 450</b> | <b>100%</b>  | <b>5 795 094</b> | <b>100%</b>  | ↗        | <b>+4,3%</b> |
| Sens intrare  | 2 785 215        |              | 2 917 713        |              | ↗        | +4,8%        |
| Sens ieșire   | 2 773 235        |              | 2 877 381        |              | ↗        | +3,8%        |
| <b>Transport MDA</b>  | <b>2 996 131</b> | <b>53,9%</b> | <b>3 142 541</b> | <b>54,2%</b> | ↗        | <b>+4,9%</b> |
| Sens intrare  | 1 499 488        |              | 1 576 264        |              | ↗        | +5,1%        |
| Sens ieșire   | 1 496 643        |              | 1 566 277        |              | ↗        | +4,7%        |
| <b>Transport străin</b>   | <b>2 562 319</b> | <b>46,1%</b> | <b>2 652 553</b> | <b>45,8%</b> | ↗        | <b>+3,5%</b> |
| Sens intrare  | 1 285 727        |              | 1 341 449        |              | ↗        | +4,3%        |
| Sens ieșire   | 1 276 592        |              | 1 311 104        |              | ↗        | +2,7%        |

În a.2018, frontiera de stat a Republicii Moldova a fost traversată de peste 5,7 milioane mijloace de transport, mai mult cu 4,3% față de a.2017;

Transportul național a înregistrat o creștere de 4,9%, față de a.2017, când ponderea acestuia a constituit 53,9%, în a.2018 cota parte a crescut până la 54,2%;

Fluxul de transport cu înregistrare în străinătate în perioada de referință a scăzut cu 3,5%; în anul curent ponderea acestuia a constituit 45,8%, față de 46,1% în a.2017.

**Figura 6**

**Figura 7**

*în cazul traficului de transport prin punctele de trecere, cota parte a traversărilor a constituit 47,8% la sectorul moldo-ucrainen și 52,2% la frontiera moldo-română.*



### 1.3. FLUXUL DE PERSOANE ÎNREGISTRAT LA FRONTIERA DE STAT CONTROLATĂ DE AUTORITĂȚILE CONSTITUȚIONALE ALE RM

#### Notă:

Informația cuprinsă în punctul 1.3. reflectă indicatorii statistici ai fluxului de persoane, care au traversat frontiera de stat prin punctele de trecere ale frontierei **controlate de autoritățile constituționale ale Republicii Moldova** (nu este inclus fluxul de persoane înregistrat pe sectorul central al frontierei cu Ucraina, sectorul transnistrean).

**Figura 8**

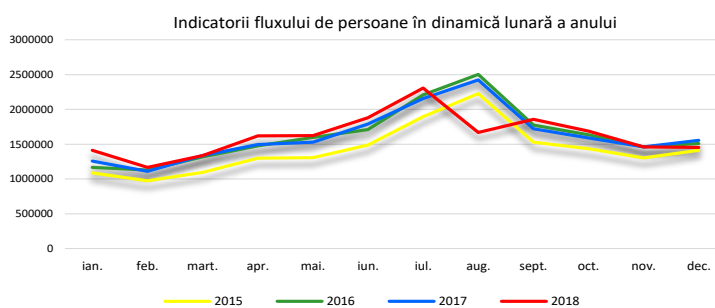
| Indicatorii fluxului de persoane,<br>care au traversat frontiera de stat a Republicii Moldova<br>(controlată de autoritățile constituționale ale Republicii Moldova) |                   |              |                   |              |               |          |
|--|-------------------|--------------|-------------------|--------------|---------------|----------|
|  | a. 2017           |              | a. 2018           |              | Dinamica      |          |
| <b>Total traversări</b>  | <b>19 417 596</b> | <b>100%</b>  | <b>20 465 710</b> | <b>100%</b>  | <b>+5,4%</b>  | <b>↗</b> |
| Sens intrare   | 9 671 660         |              | 10 219 840        |              | +5,7%         | ↗        |
| Sens ieșire  | 9 745 936         |              | 10 245 870        |              | +5,1%         | ↗        |
| <b>Cetățeni MDA</b>  | <b>11 541 408</b> | <b>59,4%</b> | <b>11 789 238</b> | <b>57,6%</b> | <b>+2,1%</b>  | <b>↗</b> |
| Sens intrare   | 5 760 088         |              | 5 887 973         |              | +2,2%         | ↗        |
| Sens ieșire  | 5 781 320         |              | 5 901 265         |              | +2,1%         | ↗        |
| <b>Cetățeni străini</b>  | <b>7 876 188</b>  | <b>40,6%</b> | <b>8 676 472</b>  | <b>42,4%</b> | <b>+10,2%</b> | <b>↗</b> |
| Sens intrare   | 3 911 572         |              | 4 331 867         |              | +10,7%        | ↗        |
| Sens ieșire  | 3 964 616         |              | 4 344 605         |              | +9,6%         | ↗        |

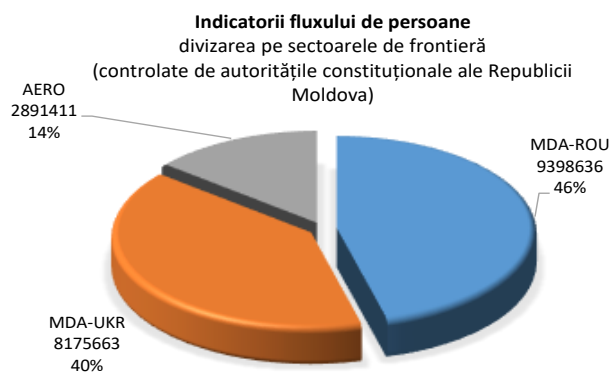
În a. 2018 prin punctele de trecere ale frontierei de stat, controlate de autoritățile constituționale ale Republicii Moldova au trecut peste 20 milioane persoane, fiind înregistrată o creștere a fluxului cu 5,4% față de a.2017. Numărul cetățenilor Republicii Moldova la trecerea frontierei a înregistrat o majorare de 2,1% față de anul precedent. Totodată, se atestă o scădere a ponderii acestora de la 59,4% în a. 2017 la 57,6% în a. 2018.

Numărul cetățenilor Republicii Moldova la trecerea frontierei a înregistrat o majorare de 2,1% față de anul precedent. Totodată, se atestă o scădere a ponderii acestora de la 59,4% în a. 2017 la 57,6% în a. 2018.

Fluxul cetățenilor străini pentru perioada de referință s-a majorat cu 10,2% comparativ cu a. 2017. Această majorare este caracteristică și la partea, ce ține de ponderea străinilor, care traversează frontiera Republicii Moldova, de la 40,6% în a.2017, la 42,4% în a.2018.

**Figura 9**



**Figura 10****Figura 11**

**Statistica cetățenilor străini,**  
**care au traversat frontiera de stat**  
(controlată de autoritățile constituționale ale Republicii Moldova)  
**TOP – 10 cetățenii**

| Cetățenia      | a. 2017          |             | a. 2018          |             | Dinamica |              |
|----------------|------------------|-------------|------------------|-------------|----------|--------------|
| ROU            | 4 379 865        | 55,3%       | 5 080 860        | 58,6%       | ↗        | +16,0%       |
| UKR            | 2 129 538        | 26,9%       | 2 110 739        | 24,3%       | ↘        | -0,9%        |
| RUS            | 632 573          | 8,0%        | 638 622          | 7,4%        | ↗        | +1,0%        |
| BGR            | 143 147          | 1,8%        | 159 165          | 1,8%        | ↗        | +11,2%       |
| ITA            | 87 176           | 1,1%        | 94 204           | 1,1%        | ↗        | +8,1%        |
| TUR            | 50 186           | 0,6%        | 51 564           | 0,6%        | ↗        | +2,7%        |
| DEU            | 53 489           | 0,7%        | 60 133           | 0,7%        | ↗        | +12,4%       |
| USA            | 44 355           | 0,6%        | 51 614           | 0,6%        | ↗        | +16,4%       |
| ISR            | 46 665           | 0,6%        | 56 391           | 0,6%        | ↗        | +20,8%       |
| BLR            | 33 595           | 0,4%        | 39 211           | 0,5%        | ↗        | +16,7%       |
| Alte cetățenii | 315 452          | 4,0%        | 333 969          | 3,8%        | ↗        | +5,9%        |
| <b>Total</b>   | <b>7 916 041</b> | <b>100%</b> | <b>8 676 472</b> | <b>100%</b> | ↗        | <b>+9,6%</b> |

*Cei mai mulți cetățeni străini, din categoria celor, care au traversat frontiera de stat sunt cetățeni ai României și ai Ucrainei, numărul acestora fiind în creștere cu 16,0% și în scădere cu 0,9% respectiv. O creștere vizibilă se atestă pentru cetățenii israelieni, belaruși și americani, numărul acestora a crescut respectiv cu 20,8%, 16,7% și 16,4%.*



#### 1.4. FLUXUL DE TRANSPORT ÎNREGISTRAT LA FRONTIERA DE STAT CONTROLATĂ DE AUTORITĂȚILE CONSTITUȚIONALE ALE RM

##### **Notă:**

Informația cuprinsă în punctul 1.4 reflectă indicatorii statistici ai fluxului de transport, ce a traversat frontiera de stat prin punctele de trecere ale frontierei **controlate de către autoritățile constituționale ale Republicii Moldova** (nu este inclus fluxul de transport înregistrat pe sectorul central al frontierei cu Ucraina, sectorul transnistrean).

**Figura 12**

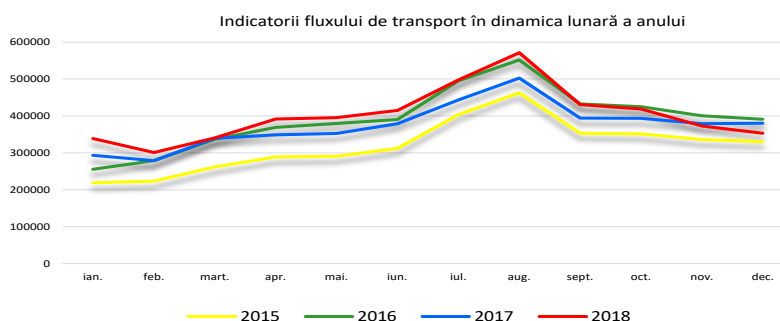
| Indicatorii traficului de transport,<br>ce a traversat frontiera de stat<br>(controlată de către autoritățile constituționale ale Republicii Moldova) |                  |              |                  |              |          |              |
|---|------------------|--------------|------------------|--------------|----------|--------------|
|   | a. 2017          |              | a. 2018          |              | Dinamica |              |
| <b>Total traversări</b>   | <b>4 483 941</b> | <b>100%</b>  | <b>4 806 814</b> | <b>100%</b>  | ↗        | <b>+7,2%</b> |
| Sens intrare  | 2 248 128        |              | 2 423 104        |              | ↗        | +7,8%        |
| Sens ieșire   | 2 235 813        |              | 2 383 710        |              | ↗        | +6,6%        |
| <b>Transport MDA</b>  | <b>2 196 422</b> | <b>49,0%</b> | <b>2 388 716</b> | <b>49,7%</b> | ↗        | <b>+8,8%</b> |
| Sens intrare  | 1 099 651        |              | 1 198 007        |              | ↗        | +8,9%        |
| Sens ieșire   | 1 096 771        |              | 1 190 709        |              | ↗        | +8,6%        |
| <b>Transport străin</b>   | <b>2 287 519</b> | <b>51,0%</b> | <b>2 418 098</b> | <b>50,3%</b> | ↗        | <b>+5,7%</b> |
| Sens intrare  | 1 148 477        |              | 1 225 097        |              | ↗        | +6,7%        |
| Sens ieșire   | 1 139 042        |              | 1 193 001        |              | ↗        | +4,7%        |

În 2018, traficul unităților de transport prin PTF controlate de autoritățile constituționale ale Republicii Moldova a constituit circa 4,8 milioane traversări. Față de a. 2017, numărul acestora s-a majorat cu 7,2%. Această majorare se datorează în marea parte, creșterii numărului de transport cu înregistrare atât în străinătate, cât și celui cu înregistrare în Republica Moldova.

Cota parte a transportului străin, ce a traversat hotarul în a.2018 este de 50,3% și a înregistrat o creștere de 5,7% față de a. 2017. În acea perioadă, ponderea acestuia a constituit 51% din numărul total de traversări ale frontierei.

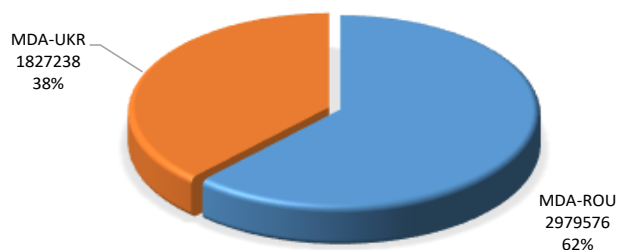
În perioada de timp analizată, a fost înregistrată creșterea fluxului transportul național cu 8,8%. Cota acestuia a crescut față de a.2017 de la 49% la 49,7% în a.2018.

**Figura 13**



**Figura 14**

Indicatorii fluxului de transport înregistrat în punctele de trecere ale frontierei controlate de autoritățile constituționale ale Republicii Moldova

**Figura 15**

Indicatorii traficului de transport cu înregistrare în străinătate, ce au traversat frontiera de stat prin punctele de trecere controlate de către autoritățile constituționale ale Republicii Moldova

TOP – 10 apartenență

| Originea       | a. 2017          |             | a. 2018          |             | Dinamica |              |
|----------------|------------------|-------------|------------------|-------------|----------|--------------|
| ROU            | 1 252 282        | 54,7%       | 1 431 432        | 59,2%       | ↗        | +14,3%       |
| BGR            | 275 882          | 12,0%       | 198 844          | 8,2%        | ↘        | -27,9%       |
| UKR            | 309 097          | 13,5%       | 338 691          | 14,0%       | ↗        | +9,6%        |
| LTU            | 125 970          | 5,5%        | 90 820           | 3,8%        | ↘        | -27,9%       |
| ITA            | 45 625           | 2,0%        | 49 002           | 2,0%        | ↗        | +7,4%        |
| RUS            | 46 582           | 2,0%        | 53 238           | 2,2%        | ↗        | +14,3%       |
| DEU            | 48 315           | 2,1%        | 63 140           | 2,6%        | ↗        | +30,7%       |
| POL            | 69 049           | 3,0%        | 55 756           | 2,3%        | ↘        | -19,3%       |
| FRA            | 20 071           | 0,9%        | 22 965           | 0,9%        | ↗        | +14,4%       |
| CZE            | 19 775           | 0,9%        | 23 199           | 1,0%        | ↗        | +17,3%       |
| Alte cetățenii | 77 776           | 3,4%        | 91 011           | 3,8%        | ↗        | +17,0%       |
| <b>Total</b>   | <b>2 290 424</b> | <b>100%</b> | <b>2 418 098</b> | <b>100%</b> | ↗        | <b>+5,6%</b> |

Din analiza informațiilor statistice, privind fluxul transportului cu înregistrare în străinătate, se observă o scădere semnificativă a numărului de mijloace de transport de proveniență lituaniană, bulgară și poloneză. .

O creștere vizibilă a indicatorului dat se observă la transportul cu înregistrare germană și cehă, 30,7% și 17,3% corespunzător.



## 1.5. FLUXUL DE PERSOANE ÎNREGISTRAT LA FRONTIERA DE STAT PE SEGMENTUL MDA-ROU

**Notă:**

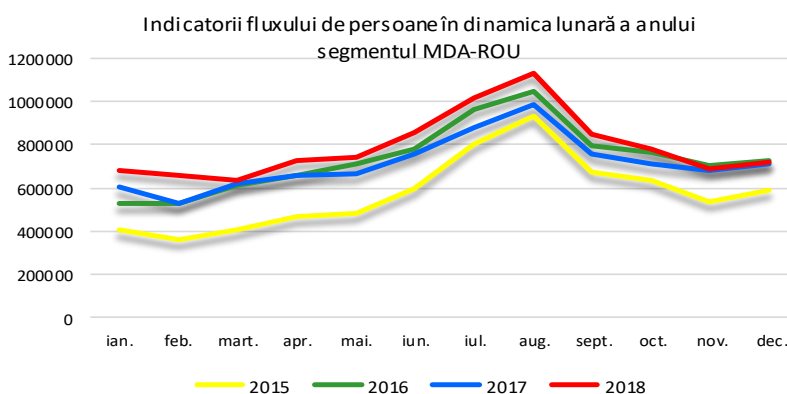
Informația cuprinsă în punctul 1.5 reflectă indicatorii statistici ai fluxului de persoane, care au traversat frontiera de stat a Republicii Moldova prin punctele de trecere ale frontierei amplasate la hotarul cu România.

**Figura 16**

| Indicatorii fluxului de persoane,<br>care au traversat frontiera de stat a Republicii Moldova<br>segmentul MDA-ROU |                  |              |                  |              |               |          |
|--|------------------|--------------|------------------|--------------|---------------|----------|
|  | a. 2017          |              | a. 2018          |              | Dinamica      |          |
| <b>Total traversări</b>  | <b>8 563 046</b> | <b>100%</b>  | <b>9 398 636</b> | <b>100%</b>  | <b>+9,8%</b>  | <b>↗</b> |
| Sens intrare   | 4 265 144        |              | 4 697 929        |              | +10,1%        | ↗        |
| Sens ieșire  | 4 297 902        |              | 4 700 707        |              | +9,4%         | ↗        |
| <b>Cetățeni MDA</b>  | <b>4 207 728</b> | <b>49,1%</b> | <b>4 374 490</b> | <b>46,5%</b> | <b>+4,0%</b>  | <b>↗</b> |
| Sens intrare   | 2 087 566        |              | 2 164 251        |              | +3,7%         | ↗        |
| Sens ieșire  | 2 120 162        |              | 2 210 239        |              | +4,2%         | ↗        |
| <b>Cetățeni străini</b>  | <b>4 355 318</b> | <b>50,9%</b> | <b>5 024 146</b> | <b>53,5%</b> | <b>+15,4%</b> | <b>↗</b> |
| Sens intrare   | 2 177 578        |              | 2 533 678        |              | +16,4%        | ↗        |
| Sens ieșire  | 2 177 740        |              | 2 490 468        |              | +14,4%        | ↗        |

În perioada analizată, frontiera cu România a fost traversată de cca 9,3 milioane cetățeni, comparativ cu perioada similară a a.2017, fluxul s-a majorat cu 9,8%. Se detestă o creștere dinamică a traversărilor de către cetățenii străini, de la 50,9% în a.2017 la 53,5% în a.2018, numărul cărora s-a majorat cu 15,4% în a.2018 față de perioada similară a a.2017.

Creșterea indicatorului traversărilor frontierei cu participarea cetățenilor Republicii Moldova, a înregistrat o majorare de 4,0%. Însă se observă o scădere a numărului total al traversărilor concetățenilor, de la 49,1% în a.2017 la 46,5% în a.2018.

**Figura 17**

**Figura 18**

| Indicatorii fluxului cetățenilor străini,<br>care au traversat frontiera de stat a Republicii Moldova<br>frontiera MDA-ROU<br>TOP – 10 cetățenii |                  |             |                  |             |          |               |
|--|------------------|-------------|------------------|-------------|----------|---------------|
| Cetățenia  | a. 2017          |             | a. 2018          |             | Dinamica |               |
| ROU  | 3 825 374        | 88,0%       | 4 372 348        | 81,7%       | ↗        | +14,3%        |
| UKR  | 262 586          | 6,0%        | 357 025          | 7,1%        | ↗        | +36,0%        |
| RUS  | 17 135           | 0,4%        | 17 510           | 0,3%        | ↗        | +2,2%         |
| BGR  | 92 366           | 2,1%        | 101 220          | 2,0%        | ↗        | +9,6%         |
| ITA  | 18 599           | 0,4%        | 21 811           | 0,4%        | ↗        | +17,3%        |
| TUR  | 11 705           | 0,3%        | 14 100           | 0,3%        | ↗        | +20,5%        |
| DEU  | 16 192           | 0,4%        | 18 826           | 0,4%        | ↗        | +16,3%        |
| PRT  | 11 745           | 0,3%        | 12 538           | 0,2%        | ↗        | +6,8%         |
| ISR  | 14 173           | 0,3%        | 14 663           | 0,3%        | ↗        | +3,5%         |
| GRC  | 5 906            | 0,1%        | 5 581            | 0,1%        | ↘        | -5,5%         |
| Alte cetățenii   | 73 501           | 1,7%        | 83 625           | 1,7%        | ↗        | +13,8%        |
| <b>Total</b>   | <b>4 349 282</b> | <b>100%</b> | <b>5 019 247</b> | <b>100%</b> | ↗        | <b>+15,4%</b> |

În perioada de analiză s-a înregistrat o majorare a numărului de cetățeni străini, care au traversat frontiera cu România, după cum urmează: turci - cu 20,5%, italieni - cu 17,3%, germani - cu 16,3% etc. O scădere de 5,5% a fost manifestată la traversările frontierei MDA-ROU de către cetățenii greci.



## 1.6. FLUXUL DE TRANSPORT ÎNREGISTRAT LA FRONTIERA DE STAT PE SEGMENTUL MDA-ROU

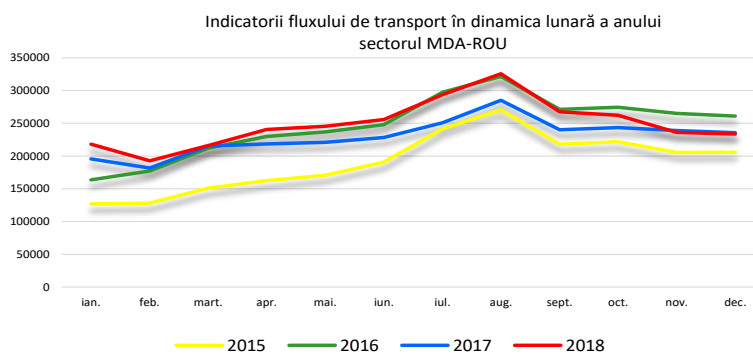
**Notă:**

Informația cuprinsă în punctul 1.6. reflectă indicatorii statistici ai fluxului de transport, ce a traversat frontiera de stat a Republicii Moldova prin punctele de trecere ale frontierei amplasate la hotarul cu România.

**Figura 19**

| Indicatorii traficului de transport,<br>ce a traversat frontiera de stat a Republicii Moldova<br>segmentul MDA-ROU |                  |              |                  |              |          |              |
|--|------------------|--------------|------------------|--------------|----------|--------------|
|  | a. 2017          |              | a. 2018          |              | Dinamica |              |
| <b>Total traversări</b>  | <b>2 753 313</b> | <b>100%</b>  | <b>2 979 576</b> | <b>100%</b>  | ↗        | <b>+8,2%</b> |
| Sens intrare   | 1 383 408        |              | 1 505 439        |              | ↗        | +8,8%        |
| Sens ieșire  | 1 369 905        |              | 1 474 137        |              | ↗        | +7,6%        |
| <b>Transport MDA</b>   | <b>1 001 440</b> | <b>36,4%</b> | <b>1 099 022</b> | <b>36,9%</b> | ↗        | <b>+9,7%</b> |
| Sens intrare   | 500 372          |              | 549 230          |              | ↗        | +9,8%        |
| Sens ieșire  | 501 068          |              | 549 792          |              | ↗        | +9,7%        |
| <b>Transport străin</b>  | <b>1 751 873</b> | <b>63,6%</b> | <b>1 880 554</b> | <b>63,1%</b> | ↗        | <b>+7,3%</b> |
| Sens intrare   | 883 036          |              | 956 209          |              | ↗        | +8,3%        |
| Sens ieșire  | 868 837          |              | 924 345          |              | ↗        | +6,4%        |

În a.2018 frontiera cu România a fost traversată de cca 2,9 milioane unități de transport, mai mult cu 8,2% față de a.2017. Cu 7,3% s-a majorat numărul unităților de transport cu înregistrare în străinătate. Ponderea acestuia pe sectorul dat, a ajuns la cifra de 1,8 milioane de unități, ceea ce constituie 63,1% din numărul total de transport înregistrat.

**Figura 20**

**Figura 21**

| Indicatorii traficului de transport străin,<br>ce a traversat frontiera de stat a Republicii Moldova<br>Sectorul MDA-ROU,<br>TOP – 10 apartenență |                  |             |                  |             |          |              |
|---|------------------|-------------|------------------|-------------|----------|--------------|
| Originea  | a. 2017          |             | a. 2018          |             | Dinamica |              |
| ROU   | 1 214 385        | 69,3%       | 1 386 914        | 73,8%       | ↗        | +14,2%       |
| BGR   | 222 002          | 12,7%       | 150 632          | 8,0%        | ↘        | -32,1%       |
| LTU   | 73 642           | 4,2%        | 52 280           | 2,8%        | ↘        | -29,0%       |
| UKR   | 51 937           | 3,0%        | 67 976           | 3,6%        | ↗        | +30,9%       |
| DEU   | 40 001           | 2,3%        | 52 550           | 2,8%        | ↗        | +31,4%       |
| ITA   | 39 338           | 2,2%        | 42 856           | 2,3%        | ↗        | +8,9%        |
| POL   | 16 911           | 1,0%        | 17 408           | 0,9%        | ↗        | +2,9%        |
| CZE   | 15 060           | 0,9%        | 17 981           | 1,0%        | ↗        | +19,4%       |
| FRA   | 16 021           | 0,9%        | 18 295           | 1,0%        | ↗        | +14,2%       |
| RUS   | 10 020           | 0,6%        | 11 933           | 0,6%        | ↗        | +19,1%       |
| Alte cetățenii  | 52 555           | 3,0%        | 61 729           | 3,3%        | ↗        | +17,5%       |
| <b>Total</b>  | <b>1 751 872</b> | <b>100%</b> | <b>1 880 554</b> | <b>100%</b> | ↗        | <b>+7,3%</b> |

Fluctuația fluxului de transport înregistrat în străinătate, după apartenența acestuia, poate fi vizualizată în Figura 21. O scădere indicativă a acestuia este caracteristică celui înmatriculat în Lithuania și Bulgaria.



## 1.7. FLUXUL DE PERSOANE ÎNREGISTRAT LA FRONTIERA DE STAT PE SEGMENTUL MDA-UKR

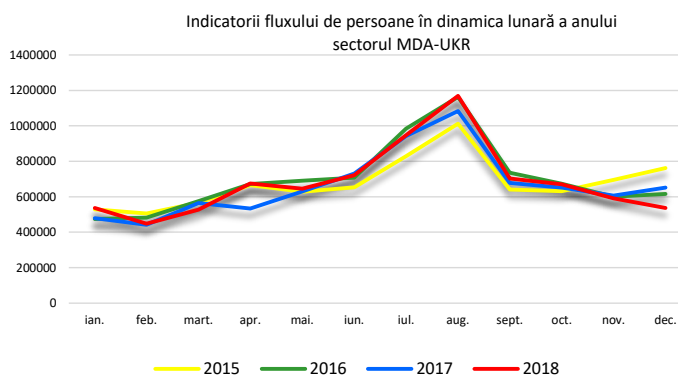
**Notă:**

Informația cuprinsă în punctul 1.7 reflectă indicatorii statistici ai fluxului de persoane, care au traversat frontiera de stat a Republicii Moldova prin punctele de trecere ale frontierei amplasate la hotarul cu Ucraina (**exceptie punctele de trecere amplasate pe segmentul central al frontierei moldo-ucrainene, segmentul transnistrean**).

**Figura 22**

| Indicatorii fluxului de persoane,<br>care au traversat frontiera de stat a Republicii Moldova<br>segmentul MDA-UKR |                  |              |                  |              |              |          |
|--|------------------|--------------|------------------|--------------|--------------|----------|
|  | a. 2017          |              | a. 2018          |              | Dinamica     |          |
| <b>Total traversări</b>  | <b>8 092 831</b> | <b>100%</b>  | <b>8 175 663</b> | <b>100%</b>  | <b>+1%</b>   | <b>↗</b> |
| Sens intrare   | 4 035 467        |              | 4 089 993        |              | +1,4%        | ↗        |
| Sens ieșire  | 4 057 364        |              | 4 085 670        |              | +0,7%        | ↗        |
| <b>Cetățeni MDA</b>  | <b>5 990 831</b> | <b>74,0%</b> | <b>6 064 442</b> | <b>74,2%</b> | <b>+1,2%</b> | <b>↗</b> |
| Sens intrare   | 2 986 103        |              | 3 034 398        |              | +1,6%        | ↗        |
| Sens ieșire  | 3 004 728        |              | 3 030 044        |              | +0,8%        | ↗        |
| <b>Cetățeni străini</b>  | <b>2 102 000</b> | <b>26,0%</b> | <b>2 111 221</b> | <b>25,8%</b> | <b>+0,4%</b> | <b>↗</b> |
| Sens intrare   | 1 049 364        |              | 1 055 595        |              | +0,6%        | ↗        |
| Sens ieșire  | 1 052 636        |              | 1 055 626        |              | +0,3%        | ↗        |

*La frontiera cu Ucraina, traficul de persoane se caracterizează prin creșteri ușoară a indicatorului în a.2018 față de a.2017. Majorarea fluxului constituie 1%, păstrând o pondere practic uniformă cu indicatorii înregistrați în anul precedent.*

**Figura 23**

**Figura 24**

| Indicatorii fluxului cetățenilor străini,<br>care au traversat frontiera de stat a Republicii Moldova<br>segmentul MDA-UKR,<br>TOP – 10 cetățenii |                  |             |                  |             |          |        |
|---|------------------|-------------|------------------|-------------|----------|--------|
| Cetățenia   | a. 2017          |             | a. 2018          |             | Dinamica |        |
| UKR   | 1 773 892        | 82,6%       | 1 663 618        | 78,8%       | ↓        | -6,2%  |
| RUS   | 140 871          | 6,6%        | 165 041          | 7,8%        | ↑        | +17,2% |
| ROU   | 90 766           | 25,7%       | 125 778          | 6,0%        | ↑        | +38,6% |
| BGR   | 35 987           | 1,7%        | 41 148           | 1,9%        | ↑        | +14,3% |
| BLR   | 24 401           | 1,1%        | 28 870           | 1,4%        | ↑        | +18,3% |
| POL   | 12 130           | 0,6%        | 12 281           | 0,6%        | ↑        | +1,2%  |
| TUR   | 6 605            | 0,4%        | 9 770            | 0,5%        | ↑        | +1,7%  |
| ISR   | 5 749            | 0,3%        | 7 633            | 0,4%        | ↑        | +32,8% |
| DEU   | 8 031            | 0,4%        | 8 098            | 0,4%        | ↑        | +0,8%  |
| USA   | 4 922            | 0,2%        | 6 303            | 0,3%        | ↑        | +28,1% |
| Alte cetățenii  | 41 002           | 1,9%        | 42 681           | 2,0%        | ↑        | +4,1%  |
| <b>Total</b>  | <b>2 147 356</b> | <b>100%</b> | <b>2 111 221</b> | <b>100%</b> | ↓        | -1,7%  |

Topul cetățenilor înregistrate la frontiera cu Ucraina este prezentat în Figura 24. Din analiza acestor traversări se poate concluziona, că dinamica de creștere a fluxului cetățenilor străini la divizarea pe cetățenii persistă, însă numărul total este în scădere, fapt ce este influențat de micșorarea traversării frontierei moldo-ucrainene de către cetățenii ucraineni.



## 1.8. FLUXUL DE TRANSPORT ÎNREGISTRAT LA FRONTIERA DE STAT PE SEGMENTUL MDA-UKR

**Notă:**

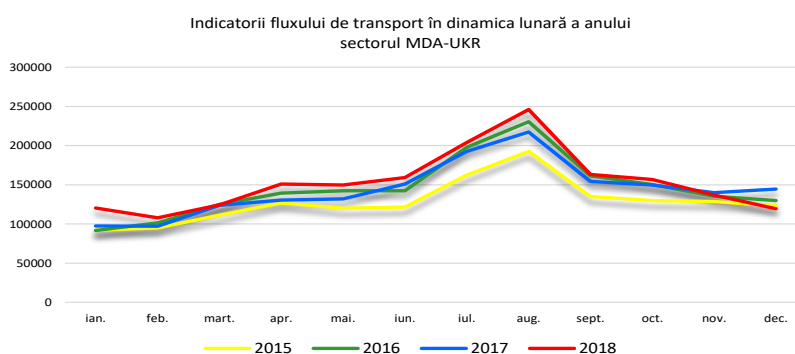
Informația cuprinsă în punctul 1.8 reflectă indicatorii statistici ai fluxului de transport, ce a traversat frontiera de stat a Republicii Moldova prin punctele de trecere ale frontierei amplasate la hotarul cu Ucraina (**exceptie punctele de trecere amplasate pe segmentul central al frontierei moldo-ucrainene, segmentul transnistrean**).

**Figura 25**

| Indicatorii traficului de transport,<br>ce a traversat frontiera de stat a Republicii Moldova<br>segmentul MDA-UKR |                  |              |                  |              |          |       |
|--|------------------|--------------|------------------|--------------|----------|-------|
|  | a. 2017          |              | a. 2018          |              | Dinamica |       |
| <b>Total traversări</b>  | <b>1 730 628</b> | <b>100%</b>  | <b>1 827 238</b> | <b>100%</b>  | ↗        | +5,6% |
| Sens intrare   | 864 720          |              | 917 665          |              | ↗        | +6,1% |
| Sens ieșire  | 865 908          |              | 909 573          |              | ↗        | +5,0% |
| <b>Transport MDA</b>   | <b>1 194 982</b> | <b>69,0%</b> | <b>1 289 694</b> | <b>70,6%</b> | ↗        | +7,9% |
| Sens intrare   | 599 279          |              | 948 777          |              | ↗        | +8,3% |
| Sens ieșire  | 595 703          |              | 640 917          |              | ↗        | +7,6% |
| <b>Transport străin</b>  | <b>535 646</b>   | <b>31,0%</b> | <b>537 544</b>   | <b>29,4%</b> | ↗        | +0,4% |
| Sens intrare   | 265 441          |              | 268 888          |              | ↗        | +1,3% |
| Sens ieșire  | 270 205          |              | 268 656          |              | ↘        | -0,6% |

În a.2018, hotarul cu Ucraina, prin punctele de trecere ale frontierei aflate sub jurisdicția autorităților constituționale ale Republicii Moldova au traversat peste 1,8 milioane unități de transport. Creșterea traficului mijloacelor de transport pe acest segment constituie 5,6%.

O scădere neesențială de 0,6% se constată pentru transportul străin pe sensul de ieșire din Republica Moldova.

**Figura 26**

**Figura 27**

| Indicatorii traficului de transport străin,<br>ce a traversat frontiera de stat a Republicii Moldova<br>segmentul MDA-UKR,<br>TOP – 10 apartenență |                |             |                |             |          |              |
|--|----------------|-------------|----------------|-------------|----------|--------------|
| Țara de origine  | a. 2017        |             | a. 2018        |             | Dinamica |              |
| UKR  | 257 160        | 47,8%       | 270 715        | 50,4%       | ↗        | +5,3%        |
| BGR  | 53 880         | 10,0%       | 48 212         | 9,0%        | ↘        | -10,5%       |
| ROU  | 37 897         | 7,0%        | 44 518         | 8,3%        | ↗        | +17,5%       |
| LTU  | 52 328         | 9,7%        | 38 540         | 7,2%        | ↘        | -26,3%       |
| RUS  | 36 562         | 6,8%        | 41 305         | 7,7%        | ↗        | +13,0%       |
| POL  | 52 138         | 9,7%        | 38 348         | 7,1%        | ↘        | -26,4%       |
| BLR  | 8 118          | 1,5%        | 10 687         | 2,0%        | ↗        | +31,6%       |
| DEU  | 8 314          | 1,5%        | 10 590         | 2,0%        | ↗        | +27,4%       |
| ITA  | 6 287          | 1,2%        | 6 146          | 1,1%        | ↘        | -2,2%        |
| FRA  | 4 050          | 0,8%        | 4 670          | 0,9%        | ↗        | +15,3%       |
| Alte cetățenii   | 18 912         | 3,9%        | 23 813         | 4,4%        | ↗        | +25,9%       |
| <b>Total</b>   | <b>535 646</b> | <b>100%</b> | <b>537 544</b> | <b>100%</b> | ↗        | <b>+0,4%</b> |

*O majorare neesențială a numărului unităților de transport este caracteristică pentru sectorul moldo-ucrainean al frontierei.*

*Topul vehiculelor înregistrate în străinătate este prezentat în Figura de mai sus. O scădere vizibilă o constituie transportul cu înregistrare în Lituania, indicatorul căruia a scăzut cu 26,3%.*



## 1.9. FLUXUL DE PERSOANE ÎNREGISTRAT LA FRONTIERA DE STAT PE SECTORUL AERIAN

**Notă:**

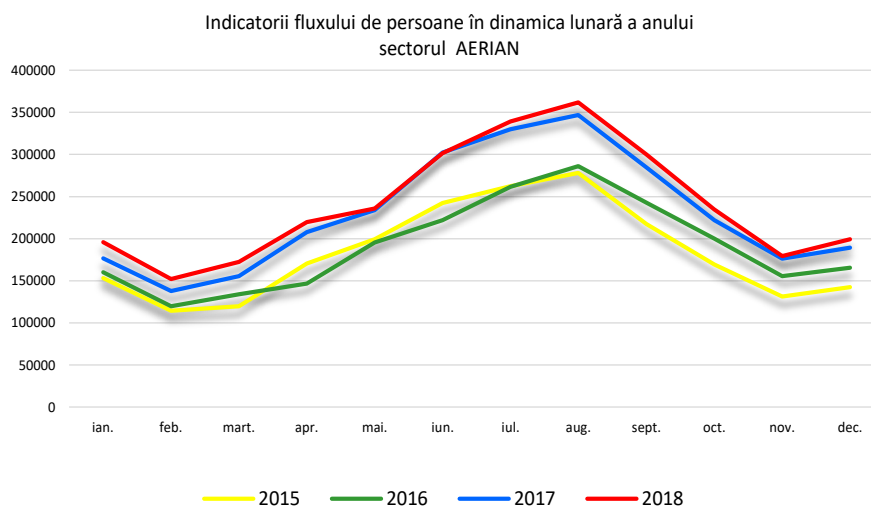
Informația cuprinsă în punctul 1.9 reflectă indicatorii statistici ai fluxului de persoane, care au traversat frontiera de stat a Republicii Moldova prin punctul de trecere al frontierei "Aeroportul Internațional Chișinău".

**Figura 28**

| Indicatorii fluxului de persoane,<br>care au traversat frontiera de stat a Republicii Moldova<br>sectorul de frontieră AERIAN |                  |              |                  |              |              |          |
|---|------------------|--------------|------------------|--------------|--------------|----------|
|   | a. 2017          |              | a. 2018          |              | Dinamica     |          |
| <b>Total traversări</b>   | <b>2 761 719</b> | <b>100%</b>  | <b>2 891 411</b> | <b>100%</b>  | <b>+4,7%</b> | <b>↗</b> |
| Sens intrare  | 1 371 049        |              | 1 431 918        |              | +4,4%        | ↗        |
| Sens ieșire   | 1 390 670        |              | 1 459 493        |              | +4,9%        | ↗        |
| <b>Cetățeni MDA</b>   | <b>1 342 849</b> | <b>48,6%</b> | <b>1 350 306</b> | <b>46,7%</b> | <b>+0,6%</b> | <b>↗</b> |
| Sens intrare  | 686 419          |              | 689 324          |              | +0,4%        | ↗        |
| Sens ieșire   | 656 430          |              | 660 982          |              | +0,7%        | ↗        |
| <b>Cetățeni străini</b>   | <b>1 418 870</b> | <b>51,4%</b> | <b>1 541 105</b> | <b>53,3%</b> | <b>+8,6%</b> | <b>↗</b> |
| Sens intrare  | 684 630          |              | 724 594          |              | +8,5%        | ↗        |
| Sens ieșire   | 734 240          |              | 798 511          |              | +8,8%        | ↗        |

În a.2018 prin punctul de trecere al frontierei "Aeroportul Internațional Chișinău" au trecut cca 2,8 milioane cetățeni. Comparativ cu a.2017, fluxul pe acest sector s-a majorat cu 4,7%; O creștere vizibilă de 8,6% a fluxului cetățenilor străini se observă în perioada a. 2018 în comparație cu a.2017

La capitolul "Fluxul cetățenilor Republicii Moldova" înregistrat la frontiera aeriană, indicatorul a crescut cu 0,6%, însă cantitativ a fost înregistrată o scădere de la 48,6% în a.2017 la 46,7% în a.2018.

**Figura 29**

**Figura 30**

| Indicatorii fluxului cetățenilor străini,<br>care au traversat frontiera de stat a Republicii Moldova<br>sectorul de frontieră AERIAN,<br>TOP – 10 cetățenii |                  |             |                  |             |          |              |
|--|------------------|-------------|------------------|-------------|----------|--------------|
| Cetățenia  | a. 2017          |             | a. 2018          |             | Dinamica |              |
| RUS  | 474 567          | 33,4%       | 455 863          | 29,6%       | ↓        | -3,9%        |
| ROU  | 463 725          | 32,7%       | 580 926          | 37,7%       | ↑        | +25,3%       |
| UKR  | 93 060           | 6,6%        | 89 373           | 5,8%        | ↓        | -4,0%        |
| ITA  | 64 557           | 4,5%        | 68 122           | 4,4%        | ↑        | +5,5%        |
| TUR  | 28 876           | 2,0%        | 27 409           | 1,8%        | ↓        | -5,1%        |
| ISR  | 26 743           | 1,9%        | 34 093           | 2,2%        | ↑        | +27,5%       |
| USA  | 32 466           | 2,3%        | 38 019           | 2,5%        | ↑        | +17,1%       |
| DEU  | 29 266           | 2,1%        | 31 920           | 2,1%        | ↑        | +9,1%        |
| GBR  | 17 049           | 1,2%        | 17 429           | 1,1%        | ↑        | +2,2%        |
| FRA  | 14 054           | 1,0%        | 15 092           | 1,0%        | ↑        | +7,4%        |
| Alte cetățenii   | 174 507          | 12,3%       | 182 859          | 11,9%       | ↑        | +4,8%        |
| <b>Total</b>   | <b>1 418 870</b> | <b>100%</b> | <b>1 541 105</b> | <b>100%</b> | ↑        | <b>+8,6%</b> |

*Din analiza fluxului cetățenilor străini, se observă o creștere în general al traficului pentru cetățeniile enumerate în top la frontiera aeriană în a. 2018 comparativ cu a.2017. Totodată, o scădere de 3,9%, 4,0%, 5,1% se atestă numărului traversărilor de către cetățenii ruși, ucraineni și turci respectiv.*



## 2. NEPERMITEREA INTRĂRII ÎN REPUBLICA MOLDOVA

### Notă:

Informația relatată la punctul 2 reflectă indicatorii statistici privind neautorizarea cetățenilor străini la intrare în Republica Moldova, motivele și topul cetățenilor cărora nu le-a fost permisă intrarea în țară.

**Figura 31**

| Indicatorii statistici privind neautorizarea cetățenilor străini<br>la intrare în Republica Moldova |             |             |             |             |             |          |
|---|-------------|-------------|-------------|-------------|-------------|----------|
|   | a. 2017     |             | a. 2018     |             | Dinamica    |          |
| <b>Total neautorizări</b>   | <b>2335</b> | <b>100%</b> | <b>2347</b> | <b>100%</b> | <b>+60%</b> | <b>↗</b> |
| Frontiera MDA – ROU   | 1159        | 50%         | 1370        | 58%         | +18%        | ↗        |
| Frontiera MDA – UKR   | 690         | 30%         | 564         | 24%         | -18%        | ↘        |
| Frontiera AERO  | 486         | 20%         | 413         | 18%         | -15%        | ↘        |

Numărul neautorizărilor pe sensul de intrare în a.2018 a crescut cu 60% față de perioada similară a a.2017.

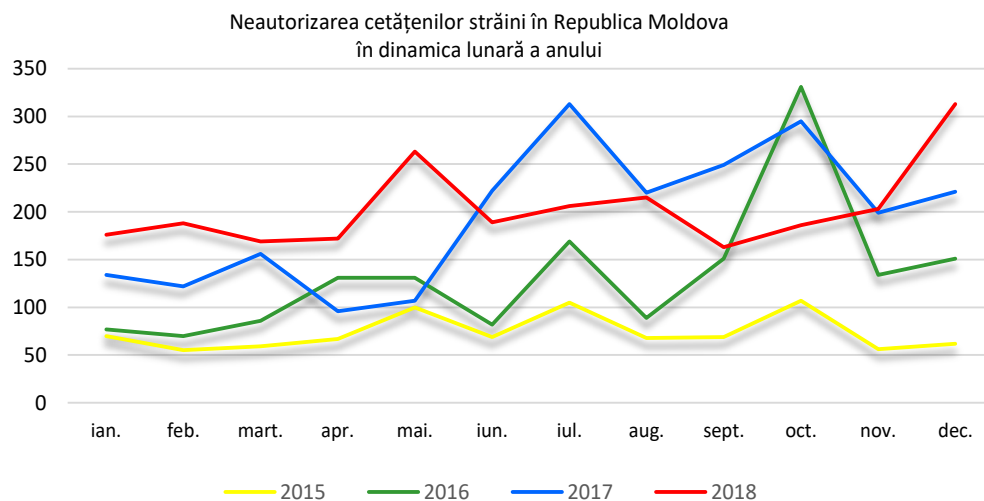
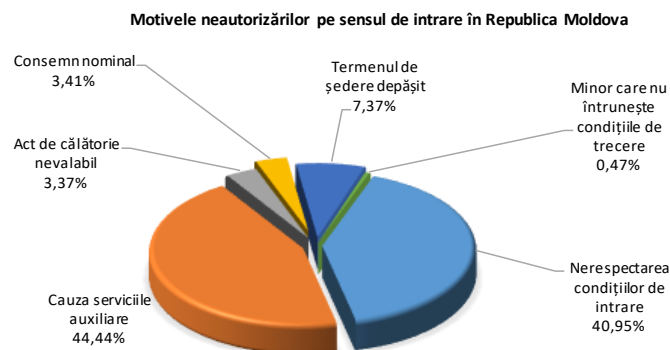
Cei mai mulți cetățeni străini, cărora nu le-a fost permisă intrarea în Republica Moldova au fost înregistrați la hotarul cu România, constituind 58% din numărul total. Creșterea indicatorului dat în anul curent a constituit 18% față de perioada analogică a anului precedent.

O scădere de 18% a numărului de neautorizări la intrare, s-a înregistrat la frontiera moldo-ucraineană.

**Figura 32**

| Indicatorii statistici ai cetățenilor străini,<br>cărora nu le-a fost autorizată intrarea în Republica Moldova<br>TOP – 10 cetățenii |             |             |             |             |            |          |
|--|-------------|-------------|-------------|-------------|------------|----------|
| Cetățenia  | a. 2017     |             | a. 2018     |             | Dinamica   |          |
| UKR  | 523         | 22%         | 385         | 8%          | -26%       | ↘        |
| ROU  | 938         | 40%         | 1144        | 23%         | +22%       | ↗        |
| RUS  | 158         | 7%          | 151         | 3%          | -4%        | ↘        |
| TUR  | 72          | 3%          | 141         | 3%          | +96%       | ↗        |
| ITA  | 37          | 2%          | 30          | 1%          | -19%       | ↘        |
| SRB  | 2           | 0,01%       | 1           | 0,01%       | -50%       | ↘        |
| UZB  | 78          | 3%          | 24          | 0,01%       | -69%       | ↘        |
| ARM  | 11          | 0,01%       | 10          | 0,01%       | -9%        | ↘        |
| AZE  | 39          | 2%          | 50          | 1%          | +28%       | ↗        |
| BGR  | 88          | 4%          | 132         | 3%          | +50%       | ↗        |
| Alte cetățenii   | 389         | 17%         | 279         | 12%         | -28%       | ↘        |
| <b>Total</b>   | <b>2335</b> | <b>100%</b> | <b>2347</b> | <b>100%</b> | <b>+1%</b> | <b>↗</b> |

Topul cetățenilor neautorizate să intre în Republica Moldova este prezentat în figura de mai sus; cei mai mulți 23% și 8% din totalul acestora, au fost cetățeni ai României și respectiv ai Ucrainei.

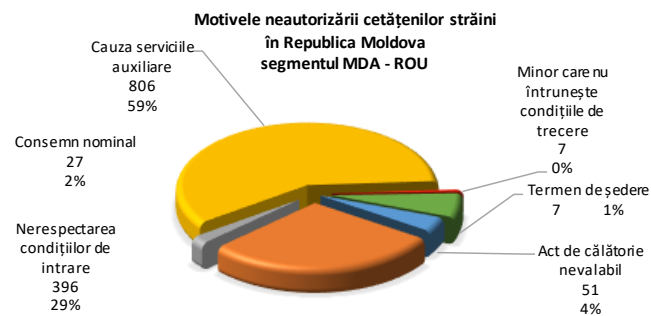
**Figura 33****Figura 34**

Principalele motive de neautorizare a cetățenilor străini în Republica Moldova au fost:

- nerespectarea condițiilor de intrare – 961 persoane;
- cauza serviciilor auxiliare – 1043 persoane;
- act de călătorie nevalabil – 79 persoane;
- consemn nominal – 80 persoane;
- termenul de ședere depășit – 173 persoane;
- minor care nu întrunește condițiile de trecere – 11 persoane.

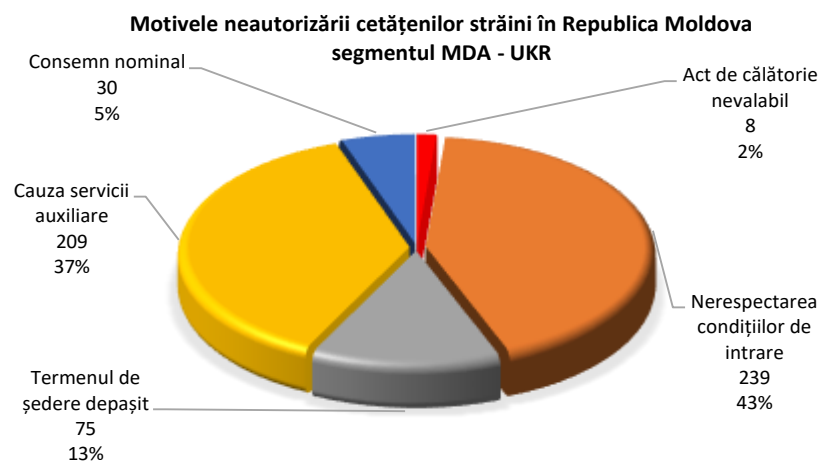
**Figura 35**

| Indicatorii statistici ai cetățenilor străini,<br>cărora nu le-a fost autorizată intrarea în Republica Moldova<br>segmentul MDA – ROU<br>TOP – 5 cetățenii |             |             |             |             |             |          |
|--|-------------|-------------|-------------|-------------|-------------|----------|
| Cetățenia  | a. 2017     |             | a. 2018     |             | Dinamica    |          |
| ROU  | 891         | 77%         | 1104        | 79%         | +24%        | ↗        |
| GRC  | 24          | 2%          | 8           | 1%          | -67%        | ↘        |
| BGR  | 79          | 7%          | 126         | 9%          | +59%        | ↗        |
| UKR  | 48          | 4%          | 45          | 3%          | -6%         | ↘        |
| ITA  | 17          | 1%          | 15          | 1%          | -12%        | ↘        |
| Alte cetățenii   | 100         | 9%          | 94          | 7%          | -6%         | ↘        |
| <b>Total</b>   | <b>1159</b> | <b>100%</b> | <b>1392</b> | <b>100%</b> | <b>+20%</b> | <b>↗</b> |

**Figura 36**

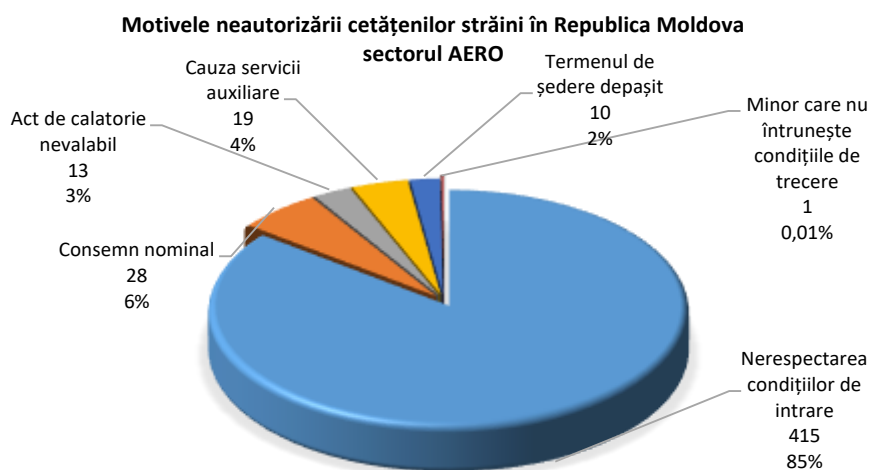
**Figura 37**

| Indicatorii statistici ai cetățenilor străini,<br>căroră nu le-a fost autorizată intrarea în Republica Moldova<br>segmentul MDA – UKR<br>TOP – 5 cetățenii |            |             |            |             |             |          |
|--|------------|-------------|------------|-------------|-------------|----------|
| Cetățenia  | a. 2017    |             | a. 2018    |             | Dinamica    |          |
| UKR  | 470        | 68%         | 330        | 59%         | -30%        | ↓        |
| UZB  | 9          | 1%          | 6          | 1%          | -33%        | ↓        |
| RUS  | 26         | 4%          | 36         | 6%          | +38%        | ↑        |
| TUR  | 22         | 3%          | 55         | 10%         | +150%       | ↑        |
| AZE  | 21         | 3%          | 28         | 5%          | +33%        | ↑        |
| Alte cetățenii   | 124        | 21%         | 109        | 19%         | -23%        | ↓        |
| <b>Total</b>   | <b>690</b> | <b>100%</b> | <b>564</b> | <b>100%</b> | <b>-18%</b> | <b>↓</b> |

**Figura 38**

**Figura 39**

| Indicatorii statistici ai cetățenilor străini,<br>cărora nu le-a fost autorizată intrarea în Republica Moldova<br>sectorul AERIAN<br>TOP – 5 cetățenii |            |             |            |             |             |          |
|--|------------|-------------|------------|-------------|-------------|----------|
| Cetățenia  | a. 2017    |             | a. 2018    |             | Dinamica    |          |
| RUS  | 128        | 26%         | 111        | 27%         | -13%        | ↓        |
| TUR  | 44         | 9%          | 84         | 20%         | +91%        | ↑        |
| ITA  | 17         | 3%          | 14         | 3%          | -18%        | ↓        |
| ARM  | 5          | 1%          | 4          | 1%          | -20%        | ↓        |
| TJK  | 88         | 18%         | 26         | 6%          | -70%        | ↓        |
| Alte cetățenii   | 204        | 42%         | 174        | 42%         | -15%        | ↓        |
| <b>Total</b>   | <b>486</b> | <b>100%</b> | <b>413</b> | <b>100%</b> | <b>-15%</b> | <b>↓</b> |

**Figura 40**



### 3. EVENIMENTE ȘI FAPTE ÎNREGISTRATE DE CĂTRE POLIȚIA DE FRONTIERĂ

#### 3.1. INFORMAȚIE GENERALĂ PRIVIND EVENIMENTELE ȘI FAPTELE ÎNREGISTRATE DE CĂTRE SUBDIVIZIUNILE POLIȚIEI DE FRONTIERĂ

##### **Notă:**

Informația statistică și grafică relatată în capitolul dat, a fost preluată din Subsistemul automatizat de evidență a cazurilor de încălcare a legislației privind frontiera de stat. În ansamblu, evenimentele și faptele reprezintă cazurile înregistrate de către subdiviziunile Inspectoratului General al Poliției de Frontieră privind încălcările legislației în vigoare.

**Figura 41**

| Indicatorii statistici privind evenimentele și faptele înregistrate de către subdiviziunile Inspectoratului General al Poliției de Frontieră |             |       |             |       |          |   |
|--|-------------|-------|-------------|-------|----------|---|
|  | a.2017      |       | a.2018      |       | Dinamica |   |
| <b>Total evenimente și fapte</b>   | <b>7496</b> | 100%  | <b>5433</b> | 100%  | -27,5%   | ↓ |
| Trafic ilicit  | 338         | 4,5%  | 341         | 6,3%  | 0,9%     | ↔ |
| Migrația ilegală   | 1240        | 16,5% | 1421        | 26,2% | 14,6%    | ↗ |
| Încălcări frontaliere  | 2676        | 35,7% | 2268        | 41,7% | -15,2%   | ↓ |
| Alte încălcări   | 3242        | 43,3% | 1403        | 25,8% | -56,7%   | ↓ |

##### **Notă:**

**Trafic ilicit** – este fenomenul ce implică tentativa de transport ilegal peste frontieră a anumitor produse, mărfuri sau servicii a căror valoare monetară ar fi estimată joasă în țara de origine, însă destul de înaltă în țara de destinație pentru a obține cât mai multe beneficii financiare.

**Migrația ilegală** – reprezintă fenomenul de mișcare sau deplasare a populației în afara normelor legislației frontaliere a țărilor de origine, tranzit și destinație. În plus, din perspectiva securității frontaliere ilegalitatea survine când o anumită persoană încearcă a trece o graniță internațională fără a avea un document valid de călătorie.

**Încălcări frontaliere** – reprezintă o serie de acțiuni ce contravin respectării prevederilor legislației în domeniu cu privire la frontiera de stat, regimului frontierei de stat, regimului PTF, regimului zonei de frontieră, precum și regulilor de trecere a frontierei de stat.

**Alte încălcări** – reprezintă multitudinea de contravenții comise pe motive specifice, reținute și documentate în conformitate cu codul contravențional, de către colaboratorii Inspectoratului General al Poliției de Frontieră.

Pe parcursul anului 2018 de către subdiviziunile Inspectoratului General al Poliției de Frontieră au fost înregistrate 5433 evenimente și fapte;  
Comparativ cu anul 2017 numărul acestora a scăzut cu 27,5%;

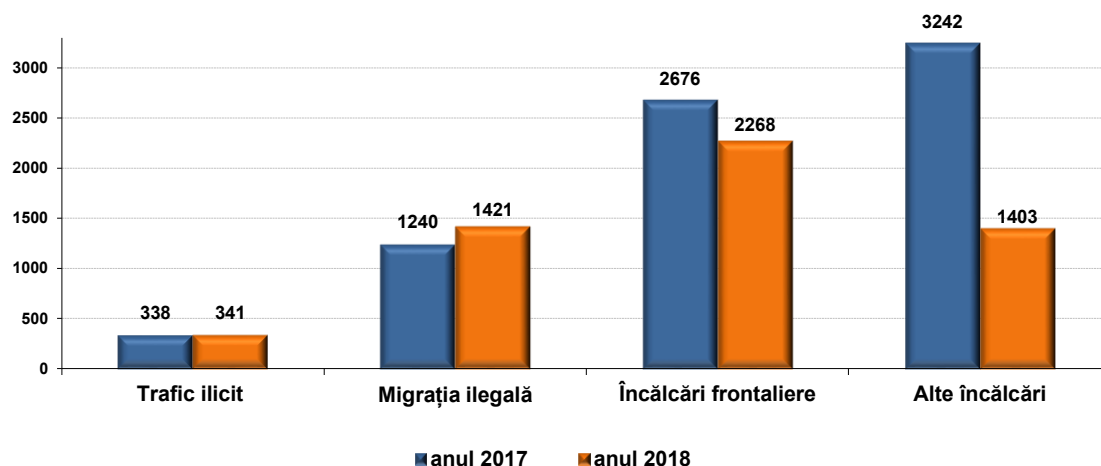
Cele mai multe evenimente 41,7% din numărul total înregistrat, se atribuie la "încălcări frontaliere", față de anul precedent numărul acestora a înregistrat totuși o scădere de 15,2%;

La capitolul "Migrația ilegală", numărul încălcărilor a crescut cu 14,6% în anul 2018 față de anul 2017; ponderea acestora constituind 26,2% din numărul total al încălcărilor consemnate;

Numărul cazurilor de trafic ilicit în perioada analizată a constituit 341 cazuri, fiind în creștere neesențială cu 0,9% față de anul precedent;

**Figura 42**

Evenimente și fapte înregistrate de subdiviziunile IGPF



## 3.2. STATISTICA FORMELOR SPECIFICE DE TRAFIC ILICIT

**Figura 43**

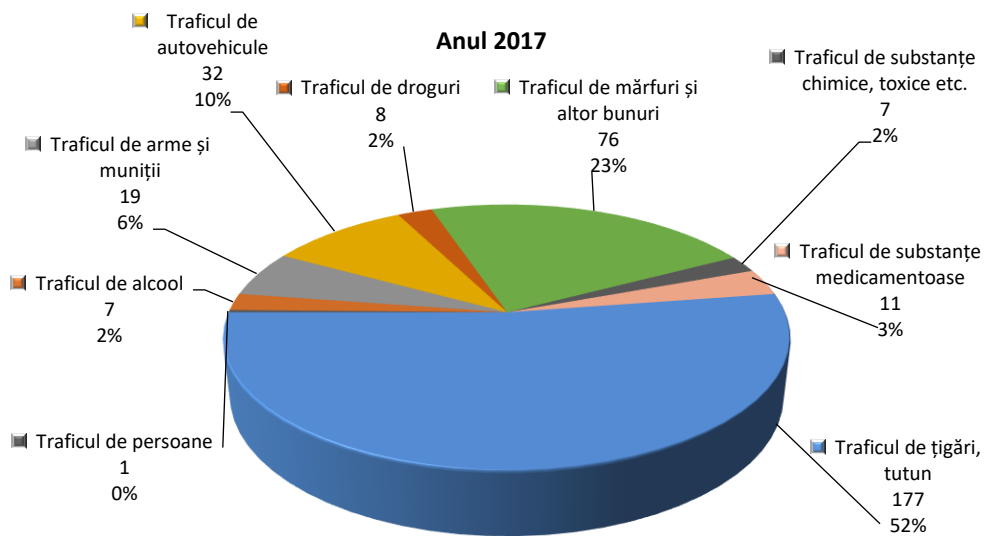
Indicatorii statistici privind evenimentele și faptele înregistrate de către subdiviziunile Inspectoratului General al Poliției de Frontieră ce vizează indicatorul „TRAFIC ILICIT”

|  | a.2016     |             | a.2017     |             | a.2018     |             | Dinamica    |          |
|--|------------|-------------|------------|-------------|------------|-------------|-------------|----------|
|  | Număr      | %           | Număr      | %           | Număr      | %           | %           | Tendință |
| <b>Trafic ilicit</b>                       | <b>371</b> | <b>100%</b> | <b>338</b> | <b>100%</b> | <b>341</b> | <b>100%</b> | <b>0,9%</b> | <b>↗</b> |
| Traficul de persoane                       | 3          | 0,8%        | 1          | 0,3%        | 0          | -           | -           | =        |
| Traficul de alcool                         | 7          | 1,9%        | 7          | 2,1%        | 9          | 2,6%        | 28,6%       | ↗        |
| Traficul de arme și muniții                | 41         | 11,1%       | 19         | 5,6%        | 34         | 10,0%       | 78,9%       | ↗        |
| Traficul de autovehicule                   | 21         | 5,7%        | 32         | 9,5%        | 27         | 7,9%        | -15,6%      | ↘        |
| Traficul de droguri                        | 16         | 4,3%        | 8          | 2,4%        | 9          | 2,6%        | 12,5%       | ↗        |
| Traficul de mărfuri și alte bunuri         | 46         | 12,4%       | 76         | 22,5%       | 115        | 33,7%       | 51,3%       | ↗        |
| Traficul de substanțe chimice, toxice etc. | 2          | 0,5%        | 7          | 2,1%        | 17         | 5,0%        | 142,9%      | ↗        |
| Traficul de substanțe medicamentoase       | 12         | 3,2%        | 11         | 3,3%        | 20         | 5,9%        | 81,8%       | ↗        |
| Traficul de țigări, tutun                  | 223        | 60,1%       | 177        | 52,4%       | 110        | 32,3%       | -37,9%      | ↘        |

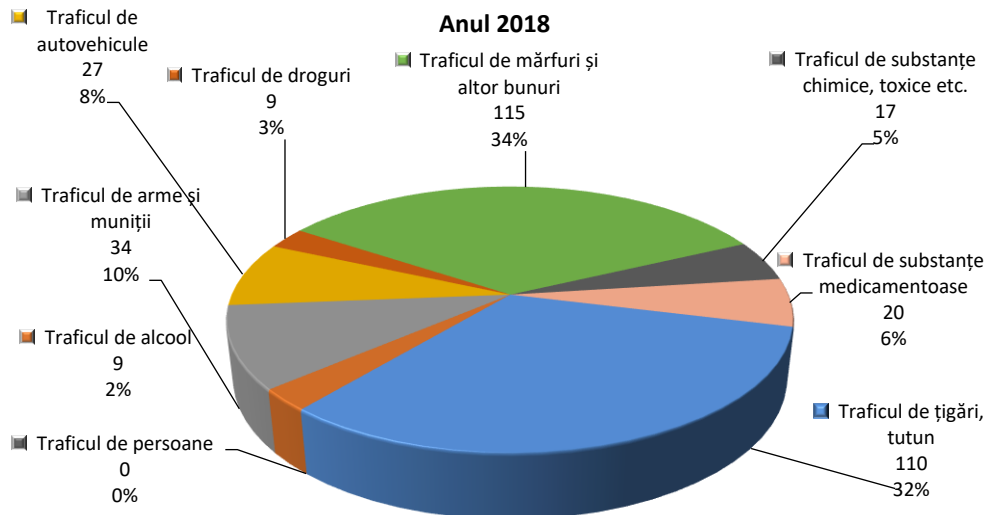
Din categoria cazurilor de trafic ilicit, cele mai frecvente 32,3% și 33,7% sunt înregistrate la compartimentele "Traficul de țigări" și "Traficul de mărfuri și bunuri". În comparație cu anul 2017 o scădere a numărului de cazuri de 37,9% s-a înregistrat pentru cazurile de trafic de țigări la frontieră.



**Figura 44**



**Figura 45**





## 3.3. MIGRAȚIA ILEGALĂ

**Notă:**

Informația statistică și grafică relatată în capitolul dat, a fost preluată din Subsistemul automatizat de evidență a cazurilor de încălcare a legislației privind frontiera de stat. Capitolul "Migrația ilegală" cuprinde două compartimente:

- Încălcarea regimului de ședere pe teritoriul Republicii Moldova;
- Încălcarea frontierei de stat.

**Figura 46**

| Indicatorii statistici privind evenimentele și faptele înregistrate de către subdiviziunile Inspectoratului General al Poliției de Frontieră compartimentul "MIGRAȚIA ILEGALĂ" |             |             |              |             |             |              |              |              |          |
|--|-------------|-------------|--------------|-------------|-------------|--------------|--------------|--------------|----------|
|  | a. 2017     |             |              | a. 2018     |             |              | Dinamica     |              |          |
|  | caz         | pers.       | % caz        | caz         | pers.       | % caz        | caz          | pers.        |          |
| <b>Migrația ilegală</b>  | <b>1240</b> | <b>1251</b> | <b>100%</b>  | <b>1421</b> | <b>1446</b> | <b>100%</b>  | <b>14,6%</b> | <b>15,6%</b> | <b>↗</b> |
| <b>Încălcarea regimului de ședere</b>  | <b>1186</b> | <b>1186</b> | <b>95,6%</b> | <b>1330</b> | <b>1330</b> | <b>93,6%</b> | <b>12,1%</b> | <b>12,1%</b> | <b>↗</b> |
| I <sup>1</sup> -   | 302         | 302         | 24,4%        | 414         | 414         | 29,1%        | 37,1%        | 37,1%        | ↗        |
| II <sup>2</sup> -  | 884         | 884         | 71,3%        | 916         | 916         | 64,5%        | 3,6%         | 3,6%         | ↗        |
| III <sup>3</sup> -   | -           | -           | -            | -           | -           | -            | -            | -            | -        |
| IV <sup>4</sup> -  | -           | -           | -            | -           | -           | -            | -            | -            | -        |
| <b>Încălcarea frontierei de stat</b>   | <b>54</b>   | <b>65</b>   | <b>4,4%</b>  | <b>91</b>   | <b>116</b>  | <b>6,4%</b>  | <b>68,5%</b> | <b>78,5%</b> | <b>↗</b> |
| În afara PTF <sup>5</sup> -  | 11          | 21          | 0,9%         | 17          | 31          | 1,2%         | 54,5%        | 47,6%        | ↗        |
| Document fals -  | 38          | 38          | 3,1%         | 69          | 80          | 4,9%         | 81,6%        | 110,5%       | ↗        |
| Substituirea de persoană -   | 5           | 6           | 0,4%         | 5           | 5           | 0,4%         | 0,0%         | -16,7%       | ↘        |
| Clandestin <sup>6</sup> -  | -           | -           | -            | -           | -           | -            | -            | -            | =        |

După cum este relatat în tabelul de mai sus, numărul cazurilor de migrație ilegală în anul 2018, înregistrat de subdiviziunile Inspectoratului General al Poliției de Frontieră în perioada de referință este în creștere cu 14,6% față de perioada similară a anului 2017;

Pentru încălcarea regimului de ședere pe teritoriul Republicii Moldova au fost documentați 1330 cetățeni străini, indicatorul dat fiind în creștere cu 12,1% față de anul 2017;

Pentru încălcarea frontierei de stat în 91 cazuri au fost documentate 116 persoane, înregistrându-se o creștere de 68,5% la cazuri și 78,5% la persoane față de indicatorii înregistrați în anul 2017;

Din numărul de persoane reținute pentru încălcarea frontierei de stat în anul 2018 au fost documentați cetățeni străini:

- 13 cetățeni TUR;
- 12 cetățeni BGD;
- 9 cetățeni UKR;
- 7 cetățeni RUS;
- 6 cetățeni UZB;
- 3 cetățeni CMR;
- 2 cetățeni MAR;
- 2 cetățeni TKM;
- 2 cetățeni GIN;
- 1 cetățean CIV.

<sup>1</sup> Nedeclararea intrării în termenul stabilit a faptului intrării în Republica Moldova.

<sup>2</sup> Nepărăsirea voluntară a teritoriului țării la expirarea termenului acordat.

<sup>3</sup> Nedeclararea termenului de depunere a cererii de acordare / prelungire a dreptului de ședere.

<sup>4</sup> Utilizarea de date neautentice prin declararea de date false în vederea obținerii vizei sau actelor de identitate.

<sup>5</sup> Prin ocolirea Punctului de trecere a frontierei de stat (Pe sectorul de frontieră "Verde").

<sup>6</sup> Ascuns de controlul de frontieră în loc special amenajat de regulă în mijloc de transport.



Din numărul de persoane documentate pentru încălcarea regulilor de ședere pe teritoriul Republicii Moldova, se semnifică divizarea pe cetățenii după cum urmează:

593 cetățeni UKR;  
313 cetățeni RUS;  
63 cetățeni ROU;  
39 cetățeni TUR;  
31 cetățeni BLR;  
29 cetățeni AZE;  
24 cetățeni ISR;  
22 cetățeni UZB;  
22 cetățeni TJK;  
21 cetățeni ARM;  
19 cetățeni DEU;  
19 cetățeni USA;  
18 cetățeni ITA;  
12 cetățeni GEO;  
9 cetățeni POL;  
8 cetățeni GBR;  
7 cetățeni KAZ;  
5 cetățeni AUS;  
5 cetățeni FRA;  
5 cetățeni BEL;  
66 alte cetățenii.

### 3.4. ÎNCĂLCĂRI FRONTALIERE

#### **Notă:**

Informația statistică și grafică relatată în capitolul dat, a fost preluată din Subsistemul automatizat de evidență al cazurilor de încălcare a legislației privind frontiera de stat. Capitolul "Încălcări frontaliere" cuprinde următoarele compartimente:

- Încălcarea frontierei de stat;
- Încălcarea regimului frontierei de stat;
- Încălcarea regimului PTF;
- Încălcarea regimului zonei de frontieră;
- Încălcarea regulilor de trecere a frontierei de stat.

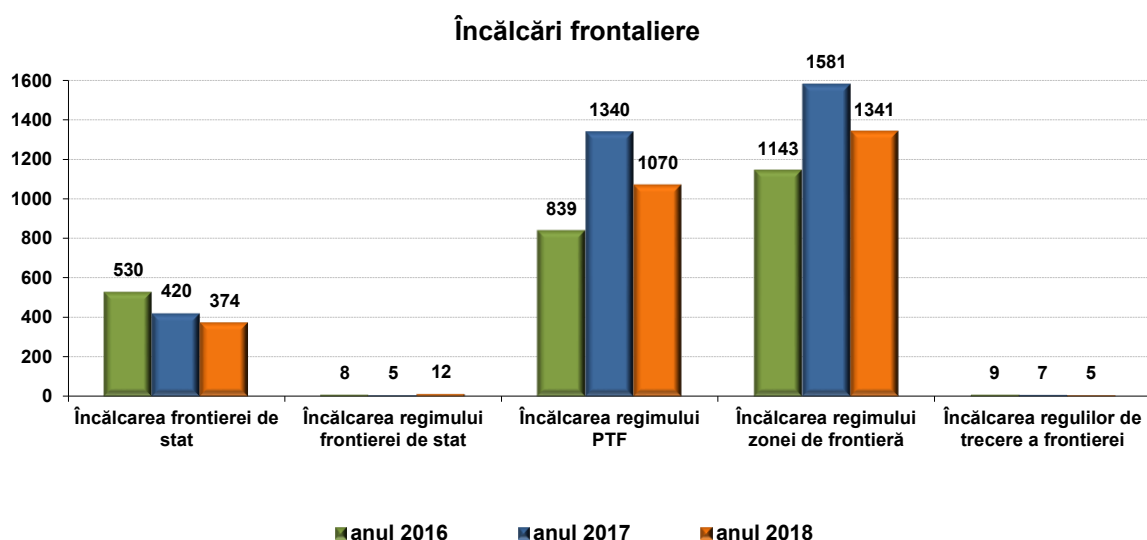
**Figura 47**

| Indicatorii statistici privind evenimentele și faptele înregistrate de către subdiviziunile Inspectoratului General al Poliției de Frontieră compartimentul "ÎNCĂLCĂRI FRONTALIERE" |             |             |             |             |               |          |
|---|-------------|-------------|-------------|-------------|---------------|----------|
|   | a. 2017     |             | a. 2018     |             | Dinamica      |          |
|   | pers.       | %           | pers.       | %           | pers.         |          |
| <b>Încălcări frontaliere</b>  | <b>3353</b> | <b>100%</b> | <b>2802</b> | <b>100%</b> | <b>-16,4%</b> | <b>↘</b> |
| Încălcarea frontierei de stat   | 420         | 12,5%       | 374         | 13,3%       | -11,0%        | ↘        |
| Încălcarea regimului frontierei de stat   | 5           | 0,1%        | 12          | 0,4%        | 140,0%        | ↗        |
| Încălcarea regimului PTF  | 1340        | 40,0%       | 1070        | 38,2%       | -20,1%        | ↘        |
| Încălcarea regimului zonei de frontieră   | 1581        | 47,2%       | 1341        | 47,9%       | -15,2%        | ↘        |
| Încălcarea regulilor de trecere a frontierei  | 7           | 0,2%        | 5           | 0,2%        | -28,6%        | ↘        |

În perioada de raportare, de către subdiviziunile Inspectoratului General al Poliției de Frontieră au fost înregistrate 2268 cazuri de încălcări ale legislației privind frontiera de stat, în care au fost implicate 2802 persoane. Comparativ cu anul 2017 numărul acestora este în descreștere cu 15,2% la cazuri și 16,4% la persoane;

Cele mai multe persoane au încălcat regimul zonei de frontieră 48%, fiind urmate de persoanele care au încălcat regimul în PTF 38%;

În scădere cu 11% sunt numărul persoanelor care au fost documentate pentru încălcarea frontierei de stat;

**Figura 48**

### 3.5. UTILIZAREA DOCUMENTELOR FALSE

#### **Notă:**

Informația statistică și grafică, redată în acest subcapitol, a fost preluată din Subsistemul automatizat de evidență a cazurilor de încălcare a legislației privind frontiera de stat. Subcapitolul de față, și anume **“Utilizarea documentelor false”**, include următorii clasificatori:

- Delictul;
- Categoria falsificării;
- Sectorul de frontieră;
- Tipul documentului;

**Figura 49**

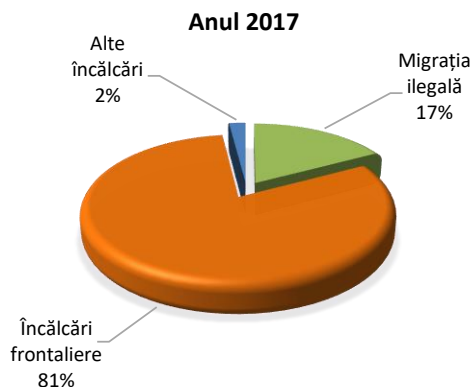
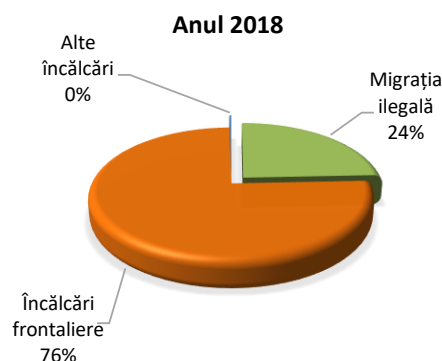
| Indicatorii statistici privind evenimentele și faptele înregistrate de către subdiviziunile Poliției de Frontieră compartimentul <b>“UTILIZAREA DOCUMENTELOR FALSE”</b> |            |            |   |              |
|---|------------|------------|---|--------------|
| Delictul  | a. 2017    | a. 2018    |   | Dinamica     |
| Încălcări frontaliere   | 355        | 307        | ↘ | -13,5%       |
| Migrația ilegală  | 76         | 99         | ↗ | 30,3%        |
| Alte încălcări  | 9          | 1          | ↘ | -88,9%       |
| <b>Total</b>  | <b>440</b> | <b>407</b> | ↘ | <b>-7,5%</b> |

Pe parcursul anului 2018, în timpul controlului de frontieră au fost depistate 407 documente contrafăcute, falsificate și străine, care au fost utilizate de către cetățeni, atât la trecerea frontierei de stat, cât și în interiorul țării la utilizarea mijloacelor de transport. În comparație cu aceiași perioadă a anului precedent indicatorul dat a scăzut cu 7,5%.

Astfel, un număr considerabil de documente contrafăcute sau falsificate 75,4% din numărul total au fost înregistrate la clasificarea **“Încălcări frontaliere”**, în scădere cu cca 14% față de perioada similară a anului 2017, când au fost înregistrate cca 80% din total.



La compartimentul "**Migrație ilegală**" au fost înregistrate 99 de acte de identitate false sau falsificate, acesta constituind 24,3% din numărul total al acestora. În anul curent se atestă o creștere de cca 30%, comparativ cu perioada similară a lui 2017 în care au fost depistate și ridicate 76 de acte contrafăcute, falsificate sau străine.

**Figura 50****Figura 51**

În tabelul indicat mai jos sunt reflectate tipurile de documente și clasificarea lor după modalitatea de falsificare.

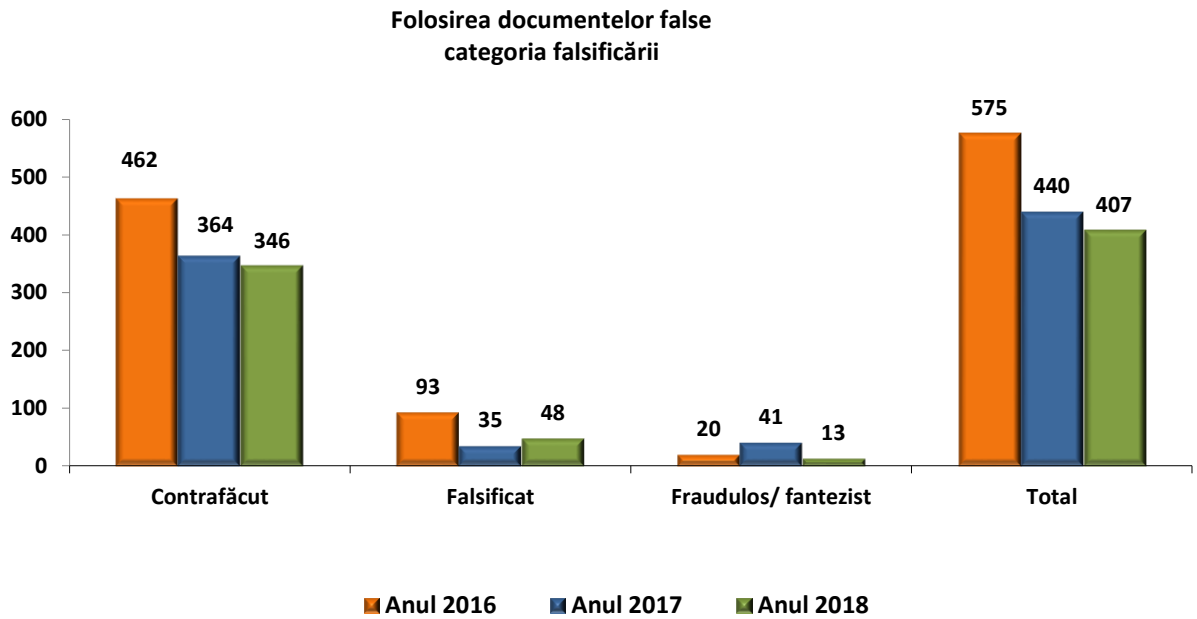
**Figura 52**

Indicatorii statistici privind evenimentele și faptele înregistrate de către subdiviziunile Inspectoratului General al Poliției de Frontieră compartimentul "**UTILIZAREA DOCUMENTELOR FALSE**"

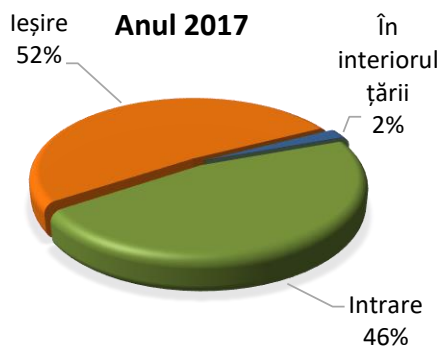
| Tipul documentului                         | a. 2017     |            |                         |            | a. 2018     |            |                         |            | Dinamica     |          |
|--|-------------|------------|-------------------------|------------|-------------|------------|-------------------------|------------|--------------|----------|
|  | Contrafăcut | Falsificat | Fraudulos/<br>fantezist | Total      | Contrafăcut | Falsificat | Fraudulos/<br>fantezist | Total      | %            |          |
| ID card al cetățeanului străin             | 31          | -          | -                       | 31         | 67          | -          | -                       | 67         | 116,1%       | ↗        |
| Pașaport al cet. RM                        | -           | 3          | 8                       | 11         | -           | 4          | 2                       | 6          | -45,5%       | ↘        |
| Pașaport al cet. străin                    | 2           | 6          | 7                       | 15         | 3           | 12         | 6                       | 21         | 40,0%        | ↗        |
| Declarație de acord a părintelui           | 2           | 1          | -                       | 3          | 1           | 4          | -                       | 5          | 66,7%        | ↗        |
| Buletin de identitate al cet. RM           | -           | -          | 14                      | 14         | 2           | -          | -                       | 2          | -85,7%       | ↘        |
| Buletin de identitate provizoriu           | -           | 1          | -                       | 1          | -           | -          | -                       | -          | -            | ↘        |
| Buletin de identitate p/u apatrizi         | -           | -          | 8                       | 8          | -           | -          | -                       | -          | -            | ↘        |
| Viza                                       | 5           | -          | -                       | 5          | 4           | 1          | -                       | 5          | -            | =        |
| Permis de ședere permanentă                | -           | -          | -                       | -          | 8           | -          | 3                       | 11         | 100%         | ↗        |
| Certificat de înmatriculare al vehiculului | 23          | 7          | -                       | 30         | 25          | 4          | -                       | 29         | -3,3%        | ↘        |
| Procura auto                               | 124         | 2          | -                       | 126        | 29          | 1          | -                       | 30         | -76,2%       | ↘        |
| Permis de conducere                        | 76          | 1          | 3                       | 80         | 105         | -          | 1                       | 106        | 32,5%        | ↗        |
| Revizie tehnică auto                       | 27          | 1          | -                       | 28         | 30          | -          | -                       | 30         | 7,1%         | ↗        |
| Asigurate RCA externă "Carte verde"        | 71          | 12         | 1                       | 84         | 68          | 22         | -                       | 90         | 7,1%         | ↗        |
| Foaie de parcurs                           | 2           | 1          | -                       | 3          | 1           | -          | -                       | 1          | -66,7%       | ↘        |
| Titlu de călătorie                         | 1           | -          | -                       | 1          | 3           | -          | 1                       | 4          | 300,0%       | ↗        |
| <b>Total</b>                               | <b>364</b>  | <b>35</b>  | <b>41</b>               | <b>440</b> | <b>346</b>  | <b>48</b>  | <b>13</b>               | <b>407</b> | <b>-7,5%</b> | <b>↘</b> |



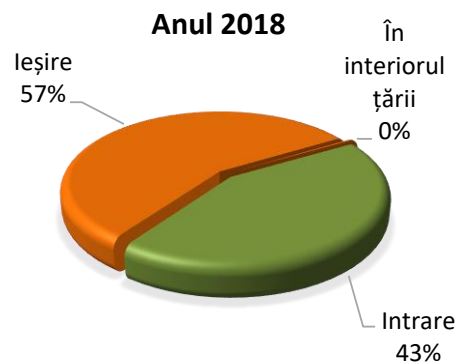
**Figura 53**



**Figura 54**



**Figura 55**

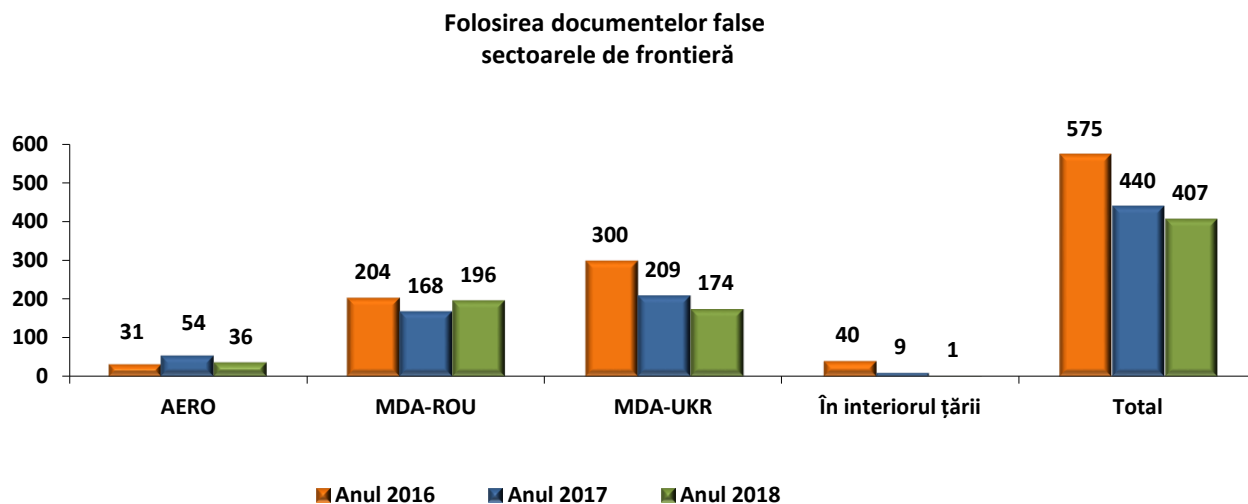


În anul 2018 la ieșire din Republica Moldova a fost înregistrată creșterea fenomenului fraudei documentare; cota parte a indicatorului pentru perioada dată constituie 57% față de 52% pentru 2017;

O diminuare se observă la depistarea falsului de documente în interiorul țării;



Figura 56



Pe parcursul anului 2018 de către colaboratorii Inspectoratului General al Poliției de Frontieră au fost depistate 407 documentele falsificate, contrafăcute sau străine. În comparație perioada similară a anului 2017, indicatorul dat a scăzut cu 7,5% ; Micșorarea falsului documentar se atestă la sectoarele de frontieră moldo-ucrainean, AERO și în interiorul țării;

O scădere esențială de 33% a fraudei documentare se observă la sectorul aerian al frontierei;



## 3.6. ALTE ÎNCĂLCĂRI

**Notă:**

Informația statistică și grafică relatată în capitolul dat, a fost preluată din Subsistemul automatizat de evidență al cazurilor de încălcare a legislației privind frontiera de stat. Capitolul "Alte încălcări" cuprinde următoarele compartimente:

- Contravenții ce afectează activitatea de întreprinzător, fiscalitatea, activitatea vamală și valorile mobiliare;
- Contravenții ce atentează la modul de administrare;
- Contravenții ce atentează la regimul din transporturi;
- Contravenții în domeniul circulației rutiere;
- Încălcarea regulamentului circulației rutiere;
- Infrațiuni contra autorităților publice și a securității de stat;
- Infrațiuni contra patrimoniului;
- Infrațiuni contra securității publice și ordinii publice;
- Contravenții ce atentează la ordinea și securitatea publică;
- Contravenții în domeniul protecției mediului;
- Infrațiuni contra familiei și minorilor.

**Figura 57**

| Indicatorii statistici privind evenimentele și faptele înregistrate de către subdiviziunile Inspectoratului General al Poliției de Frontieră compartimentul "ALTE ÎNCĂLCĂRI" |             |             |             |             |             |             |               |               |  |
|--|-------------|-------------|-------------|-------------|-------------|-------------|---------------|---------------|--|
|  | a.2017      |             |             | a.2018      |             |             | Dinamica      |               |  |
|  | caz         | pers.       | % caz       | caz         | pers.       | % caz       | caz           | pers.         |  |
| <b>Alte încălcări</b>  | <b>3242</b> | <b>3252</b> | <b>100%</b> | <b>1403</b> | <b>1405</b> | <b>100%</b> | <b>-56,7%</b> | <b>-56,8%</b> |  |
| I <sup>7</sup> -   | 2183        | 2183        | 67,3%       | 1144        | 1144        | 81,5%       | -47,6%        | -47,6%        |  |
| II <sup>8</sup> -  | 3           | 3           | 0,1%        | 4           | 4           | 0,3%        | 33,3%         | 33,3%         |  |
| III <sup>9</sup> -   | 714         | 714         | 22,0%       | 147         | 147         | 10,5%       | -79,4%        | -79,4%        |  |
| IV <sup>10</sup> -   | 326         | 330         | 10,1%       | 101         | 101         | 7,2%        | -69,0%        | -69,4%        |  |
| V <sup>11</sup> -  | 2           | 2           | 0,1%        | 1           | 1           | 0,1%        | -50,0%        | -50,0%        |  |
| VI <sup>12</sup> -   | 7           | 7           | 0,2%        | 1           | 1           | 0,1%        | -85,7%        | -85,7%        |  |
| VII <sup>13</sup> -  | -           | -           | -           | 1           | 2           | 0,1%        | 100%          | 100%          |  |
| VIII <sup>14</sup> -   | 1           | 1           | 0,03%       | -           | -           | -           | -100%         | -100%         |  |
| IX <sup>15</sup> -   | 3           | 3           | 0,1%        | 4           | 5           | 0,3%        | 33,3%         | 66,7%         |  |
| X <sup>16</sup> -  | 1           | 7           | 0,03%       | -           | -           | -           | -100%         | -100%         |  |
| XI <sup>17</sup> -   | 1           | 1           | 0,03%       | -           | -           | -           | -100%         | -100%         |  |
| XI <sup>18</sup> -   | 1           | 1           | 0,03%       | -           | -           | -           | -100%         | -100%         |  |

<sup>7</sup> Contravenții ce afectează activitatea de întreprinzător, fiscalitatea, activitatea vamală și valorile mobiliare.

<sup>8</sup> Contravenții ce atentează la modul de administrare.

<sup>9</sup> Contravenții ce atentează la regimul din transporturi.

<sup>10</sup> Contravenții în domeniul circulației rutiere.

<sup>11</sup> Încălcarea regulamentului circulației rutiere.

<sup>12</sup> Infrațiuni contra autorităților publice și a securității de stat.

<sup>13</sup> Infrațiuni contra patrimoniului.

<sup>14</sup> Infrațiuni contra securității publice și ordinii publice.

<sup>15</sup> Contravenții ce atentează la ordinea și securitatea publică.

<sup>16</sup> Infrațiuni contra familiei și minorilor.

<sup>17</sup> Contravenții în domeniul protecției mediului.

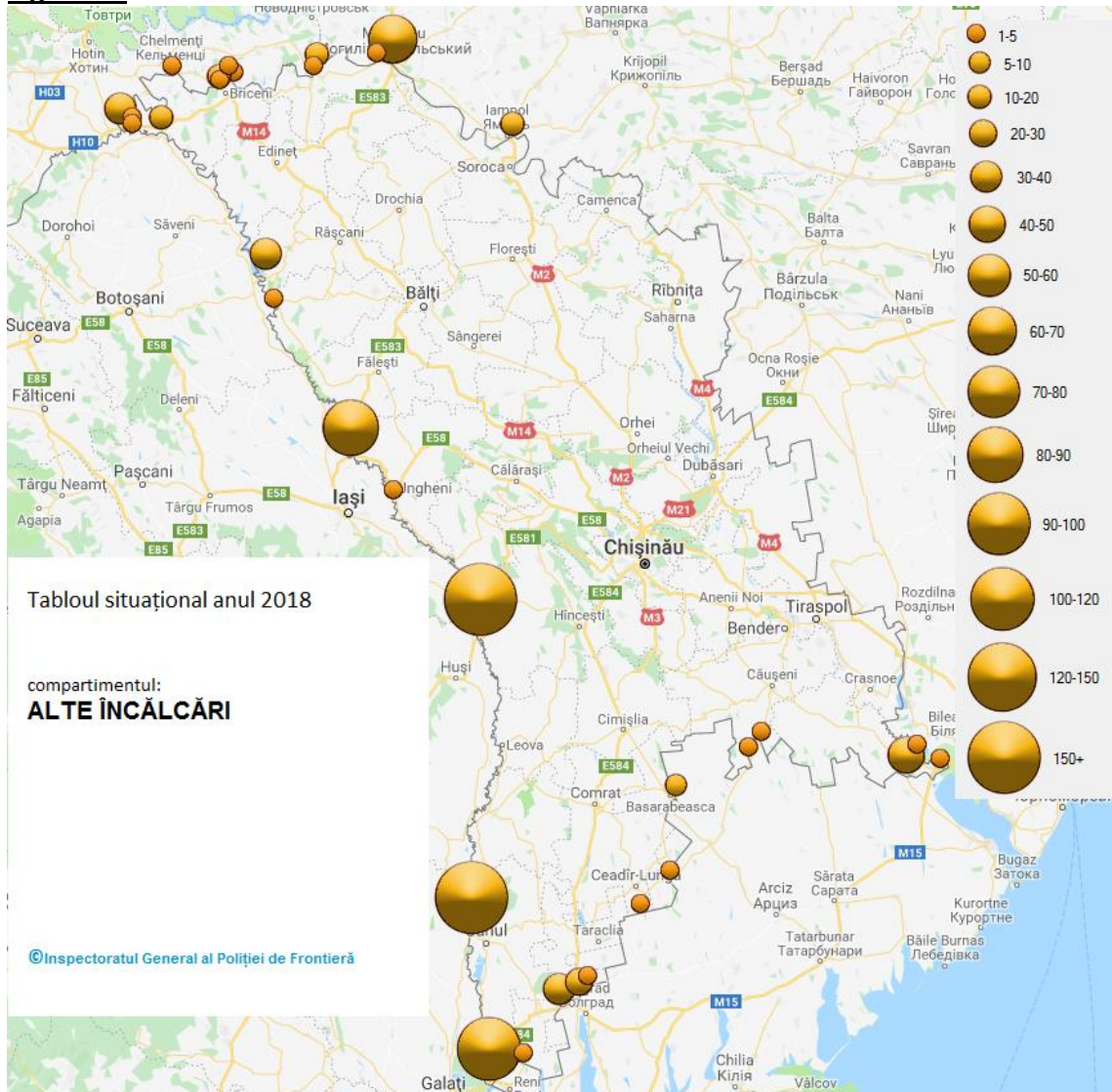
<sup>18</sup> Infrațiuni economice.



La compartimentul **Alte încălcări**, în anul 2018 de către colaboratorii Inspectoratului General al Poliției de Frontieră au fost documentate 1403 cazuri cu implicarea a 1405 persoane, care au încălcat Codul Contravențional al RM;

O scădere esențială de cca 48% s-a înregistrat la indicatorul **Contravenții ce afectează activitatea de întreprinzător, fiscalitatea, activitatea vamală și valorile mobiliare**;

**Figura 58**





#### 4. ACTIVITATEA OPERAȚIONALĂ A DIRECȚIEI REGIONALE "NORD" AL IGPF

##### 4.1. FLUXUL DE PERSOANE PE SECTORUL DE RESPONSABILITATE AL DR "NORD"

###### **Notă:**

Informația cuprinsă în punctul 4.1. reflectă indicatorii statistici ai fluxului de persoane, care au traversat frontiera de stat a Republicii Moldova prin punctele de trecere ale frontierei de stat pe sectorul de responsabilitate al Direcției regionale "Nord".

**Figura 59**

| Indicatorii fluxului de persoane,<br>care au traversat frontiera de stat pe sectorul de responsabilitate al Direcției regionale "Nord" |                  |              |                  |               |              |  |
|--|------------------|--------------|------------------|---------------|--------------|--|
|  | a. 2017          |              | a. 2018          |               | Dinamica     |  |
| <b>Total traversări</b>  | <b>5 945 051</b> | <b>100%</b>  | <b>5 737 863</b> | <b>100%</b>   | <b>-3,5%</b> |  |
| Sens intrare   | 2 950 642        |              | 2 843 526        |               | -3,6%        |  |
| Sens ieșire  | 2 994 409        |              | 2 894 337        |               | -3,3%        |  |
| <b>Cetățeni MDA</b>  | <b>4 098 224</b> | <b>68,9%</b> | <b>3 998 226</b> | <b>69,68%</b> | <b>-2,4%</b> |  |
| Sens intrare   | 2 032 880        |              | 1 981 076        |               | -2,5%        |  |
| Sens ieșire  | 2 065 344        |              | 2 017 150        |               | -2,3%        |  |
| <b>Cetățeni străini</b>  | <b>1 846 827</b> | <b>31,1%</b> | <b>1 739 637</b> | <b>30,32%</b> | <b>-5,8%</b> |  |
| Sens intrare   | 917 762          |              | 862 450          |               | -6,0%        |  |
| Sens ieșire  | 929 065          |              | 877 187          |               | -5,6%        |  |

Fluxul de persoane a constituit aproximativ 6 milioane traversări ale frontierei prin sectorul de responsabilitate al Direcției regionale "Nord";  
În dinamică, față de a.2017, scăderea constituie 3,5%;

Ponderea cetățenilor Republicii Moldova, care au traversat prin sectorul de responsabilitate al Direcției regionale "Nord" este de 69,68%, față de 68,9% înregistrată în anul precedent;  
Se atestă o scădere a numărului de cetățeni ai Republicii Moldova, care au traversat prin sectorul de responsabilitate al Direcției regionale "Nord" cu 2,4%;

Totodată, numărul cetățenilor străini a scăzut cu 5,8%;  
Indicatorul dat în a.2018 a constituit 30,32%, față de 31,1% în a.2017;

##### 4.2. FLUXUL MIJLOACELOR DE TRANSPORT PE SECTORUL DE RESPONSABILITATE AL DR "NORD"

###### **Notă:**

Informația cuprinsă în punctul 4.2. reflectă indicatorii statistici ai fluxului de transport, ce a traversat frontiera de stat a Republicii Moldova prin punctele de trecere ale frontierei pe sectorul de responsabilitate al Direcției regionale "Nord".

**Figura 60**

| Indicatorii traficului de transport, ce a traversat frontiera de stat a Republicii Moldova pe sectorul de responsabilitate al Direcției regionale "Nord" |                  |              |                  |               |               |  |
|--|------------------|--------------|------------------|---------------|---------------|--|
|  | a. 2017          |              | a. 2018          |               | Dinamica      |  |
| <b>Total traversări</b>  | <b>1 216 866</b> | <b>100%</b>  | <b>1 209 135</b> | <b>100%</b>   | <b>-0,64%</b> |  |
| Sens intrare   | 607 880          |              | 603 159          |               | -0,78%        |  |
| Sens ieșire  | 608 986          |              | 605 976          |               | -0,49%        |  |
| <b>Transport MDA</b>   | <b>665 005</b>   | <b>54,6%</b> | <b>677 456</b>   | <b>56,03%</b> | <b>1,87%</b>  |  |
| Sens intrare   | 331 481          |              | 336 597          |               | 1,54%         |  |
| Sens ieșire  | 333 524          |              | 340 859          |               | 2,20%         |  |
| <b>Transport străin</b>  | <b>551 861</b>   | <b>45,4%</b> | <b>531 679</b>   | <b>43,97%</b> | <b>-3,66%</b> |  |
| Sens intrare   | 276 399          |              | 266 562          |               | -3,56%        |  |
| Sens ieșire  | 275 462          |              | 265 117          |               | -3,76%        |  |

În a.2018, prin sectorul de responsabilitate al Direcției regionale "Nord" a fost traversată de peste 1,2 milioane mijloace de transport, mai puțin cu 0,64% față de a.2017;  
Transportul național a înregistrat o creștere de 1,87%, față de a.2017, când ponderea acestuia a constituit 54,6%, în a.2018 cota parte a crescut până la 56,03%;  
Fluxul de transport cu înregistrare în străinătate în perioada de referință a scăzut cu 4,5%;  
Față de anul precedent ponderea acestuia a constituit 43,97%, față de 45,4% în a.2017.



#### 4.3. NEPERMITEREA TRECERII FRONTIEREI DE STAT PE SECTORUL DE RESPONSABILITATE AL DR "NORD"

##### **Notă:**

Informația relatată la punctul 4.3. reflectă indicatorii statistici privind neautorizarea cetățenilor străini la intrare în Republica Moldova, motivele pentru care nu a fost permisă intrarea în țară prin punctele de trecere ale frontierei pe sectorul de responsabilitate al Direcției regionale "Nord".

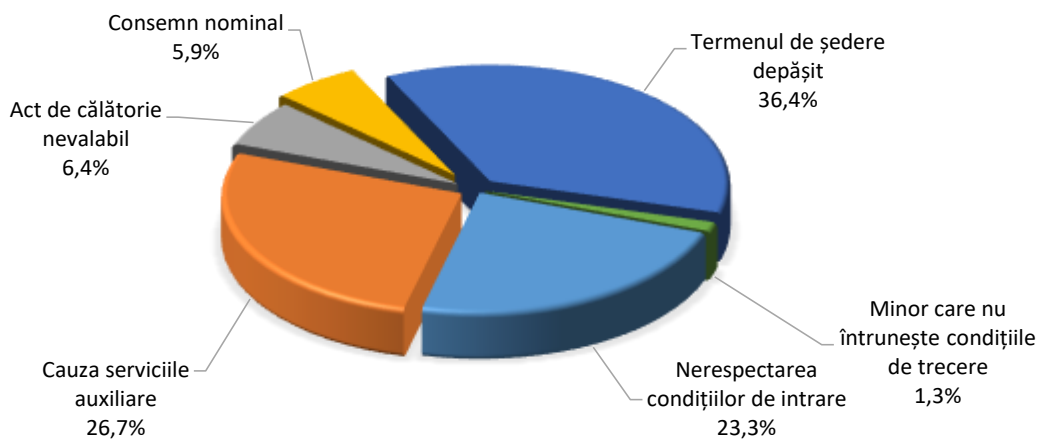
**Figura 61**

| Indicatorii statistici privind neautorizarea trecerii cetățenilor străini la intrare în Republica Moldova pe sectorul de responsabilitate al Direcției regionale "Nord" |            |             |            |             |               |  |
|---|------------|-------------|------------|-------------|---------------|--|
|   | a. 2017    |             | a. 2018    |             | Dinamica      |  |
| <b>Total neautorizări</b>   | <b>457</b> | <b>100%</b> | <b>236</b> | <b>100%</b> | <b>-48,4%</b> |  |
| <b>Frontiera MDA – ROU</b>  | 95         | 20,8%       | 116        | 49,2%       | 22,1%         |  |
| <b>Frontiera MDA – UKR</b>  | 362        | 79,2%       | 120        | 50,8%       | -66,9%        |  |

Numărul neautorizărilor pe sensul de intrare în a.2018 a scăzut cu 48,4% față de perioada similară a a.2017; Cei mai mulți cetățeni străini, cărora nu le-a fost permisă intrarea în Republica Moldova pe sectorul de responsabilitate al Direcției regionale "Nord" au fost înregistrați la hotarul cu Ucraina, constituind 50,8% din numărul total. Scăderea indicatorului dat în anul curent a constituit 66,9% față de perioada analogică a anului precedent; O creștere de 22,1% a numărului de neautorizări la intrare, s-a înregistrat la frontiera moldo-română;

**Figura 62**

##### Motivele neautorizărilor pe sensul de intrare în Republica Moldova prin punctele de trecere ale frontierei pe sectorul de responsabilitate al Direcției regionale "Nord"



Principalele motive de neautorizare a cetățenilor străini în țară prin punctele de trecere ale frontierei pe sectorul de responsabilitate al Direcției regionale "Nord" au fost:

- nerespectarea condițiilor de intrare – 55 persoane;
- cauza serviciile auxiliare – 63 persoane;
- act de călătorie nevalabil – 15 persoane;
- consemn nominal – 14 persoane;
- termenul de ședere depășit – 86 persoane;
- minor care nu întrunește condițiile de trecere – 3 persoane;



#### 4.4. EVENIMENTE ȘI FAPTE ÎNREGISTRATE DE CĂTRE SUBDIVIZIUNILE IGPF PE SECTORUL DE RESPONSABILITATE AL DR "NORD"

##### **Notă:**

Informația statistică și grafică relatată în capitolul dat, a fost preluată din Subsistemul automatizat de evidență al cazurilor de încălcare a legislației privind frontiera de stat. În ansamblu, evenimentele și faptele reprezintă cazurile înregistrate de către subdiviziunile Inspectoratului General al Poliției de Frontieră pe sectorul de responsabilitate al Direcției regionale "Nord" privind încălcările legislației în vigoare.

**Figura 63**

| Indicatorii statistici privind evenimentele și faptele înregistrate de către subdiviziunile IGPF pe sectorul de responsabilitate al Direcției regionale "Nord" |             |       |             |       |          |   |
|--|-------------|-------|-------------|-------|----------|---|
|  | a. 2017     |       | a. 2018     |       | Dinamica |   |
| <b>Total evenimente și fapte</b>   | <b>2334</b> | 100%  | <b>1997</b> | 100%  | -14,4%   | ↓ |
| Trafic ilicit -  | 116         | 5,0%  | 130         | 6,5%  | 12,1%    | ↔ |
| Migrația ilegală -   | 551         | 23,6% | 584         | 29,2% | 6,0%     | ↔ |
| Încălcări frontaliere -  | 853         | 36,5% | 1019        | 51,0% | 19,5%    | ↔ |
| Alte încălcări -   | 814         | 34,9% | 264         | 13,2% | -67,6%   | ↓ |

În a.2018 de către subdiviziunile al sectorul de responsabilitate al Direcției regionale "Nord" au fost înregistrate 1997 evenimente și fapte; Comparativ cu a.2017 numărul acestora a scăzut cu 14.4%;

Cele mai multe evenimente 51,0% din numărul total înregistrat, se atribuie încălcărilor frontaliere, față de anul precedent numărul acestora este în creștere cu 19,5%;

La capitolul "Migrația ilegală", numărul încălcărilor a crescut cu 6,0% în a.2018 față de a.2017; ponderea acestora constituind 29,2% din numărul total al încălcărilor consemnate;

Numărul cazurilor de trafic ilicit în perioada analizată a constituit 130 cazuri, mai multe cu 12,1% față de anul precedent;

#### 4.5. STATISTICA TRAFICULUI ILICIT PE SECTORUL DE RESPONSABILITATE AL DR "NORD"

**Figura 64**

| Indicatorii statistici privind evenimentele și faptele înregistrate de către subdiviziunile IGPF pe sectorul de responsabilitate al Direcției regionale "Nord" compartimentul „Trafic ilicit” |            |             |            |             |              |   |
|---|------------|-------------|------------|-------------|--------------|---|
|   | a. 2017    |             | a. 2018    |             | Dinamica     |   |
|   | caz        | %           | caz        | %           | %            |   |
| <b>Trafic ilicit</b>  | <b>116</b> | <b>100%</b> | <b>130</b> | <b>100%</b> | <b>12,1%</b> | ↔ |
| Traficul de persoane  | -          | -           | -          | -           | -            | - |
| Traficul de alcool  | 7          | 6,0%        | 7          | 5,4%        | 0,0%         | = |
| Traficul de arme și muniții   | 2          | 1,7%        | 4          | 3,1%        | 100,0%       | ↔ |
| Traficul de autovehicule  | 9          | 7,8%        | 4          | 3,1%        | -55,6%       | ↓ |
| Traficul de droguri   | 5          | 4,3%        | 7          | 5,4%        | 40,0%        | ↔ |
| Traficul de mărfuri și alte bunuri  | 42         | 36,2%       | 73         | 56,2%       | 73,8%        | ↔ |
| Traficul de substanțe chimice, toxice etc.  | 7          | 6,0%        | 14         | 10,8%       | 100,0%       | ↔ |
| Traficul de substanțe medicamentoase  | 3          | 2,6%        | 10         | 7,7%        | 233,3%       | ↔ |
| Traficul de țigări, tutun   | 41         | 35,3%       | 11         | 8,5%        | -73,2%       | ↓ |

Din categoria cazurilor de trafic ilicit, cele mai frecvente 56,2% sunt înregistrate la compartimentele "Traficul de mărfuri și bunuri". În comparație cu a.2017 o descreștere semnificativă a numărului de cazuri de 55,6% s-a înregistrat pentru cazurile de trafic de autovehicule și a numărului de cazuri de 73,2% s-a înregistrat pentru cazurile de trafic de țigări și tutun, la sectorul de responsabilitate al Direcției regionale "Nord".



## 4.6. UTILIZAREA DOCUMENTELOR FALSE PE SECTORUL DE RESPONSABILITATE AL DR "NORD"

Figura 65

| Indicatorii statistici privind evenimentele și faptele înregistrate de către subdiviziunile IGPF pe sectorul de responsabilitate al Direcției regionale "Nord" compartimentul "Utilizarea documentelor false" |             |            |                     |            |             |            |                     |            |              |          |
|---|-------------|------------|---------------------|------------|-------------|------------|---------------------|------------|--------------|----------|
| Tipul documentului  | a.2017      |            |                     |            | a.2018      |            |                     |            | Dinamica     |          |
|   | Contrafăcut | Falsificat | Fraudulos/fantezist | Total      | Contrafăcut | Falsificat | Fraudulos/fantezist | Total      | %            |          |
| ID card   | 1           | -          | -                   | 1          | 12          | -          | 1                   | 13         | 1200,0%      | ↗        |
| Pașaport  | -           | 2          | 1                   | 3          | -           | 3          | 2                   | 5          | 66,67%       | ↗        |
| Permis de ședere  | -           | -          | -                   | -          | 2           | 2          | -                   | 4          | 400,0%       | ↗        |
| Certificat de înmatriculare al vehiculului  | 10          | 1          | -                   | 11         | 7           | -          | -                   | 7          | -36,4%       | ↘        |
| Procura auto  | 97          | 1          | -                   | 98         | 22          | -          | -                   | 22         | -77,6%       | ↘        |
| Permis de conducere   | 12          | 1          | -                   | 13         | 36          | -          | 1                   | 37         | 184,6%       | ↗        |
| Revizie tehnică auto  | 4           | -          | -                   | 4          | 17          | -          | -                   | 17         | 325,0%       | ↗        |
| Declarație de acord a părintelui  | -           | -          | -                   | -          | -           | 2          | -                   | 2          | 200,0%       | ↗        |
| Asigurate RCA externă "Carte verde"   | 28          | 3          | -                   | 31         | 39          | -          | -                   | 39         | 25,8%        | ↗        |
| Titlu de călătorie  | 1           | -          | -                   | 1          | -           | -          | 1                   | 1          | 0,0%         | =        |
| <b>Total</b>  | <b>153</b>  | <b>8</b>   | <b>1</b>            | <b>162</b> | <b>135</b>  | <b>7</b>   | <b>5</b>            | <b>147</b> | <b>-9,3%</b> | <b>↘</b> |

## 4.7. MIGRAȚIA ILEGALĂ PE SECTORUL DE RESPONSABILITATE AL DR "NORD"

**Notă:**

Informația statistică și grafică relatată în capitolul dat, a fost preluată din Subsistemul automatizat de evidență al cazurilor de încălcare a legislației privind frontiera de stat. Capitolul "Migrația ilegală" cuprinde două compartimente:

- Încălcarea regimului de ședere în subdiviziunile Inspectoratului General al Poliției de Frontieră pe sectorul de responsabilitate al Direcției regionale "Nord";
- Încălcarea frontierei de stat în subdiviziunile Inspectoratului General al Poliției de Frontieră pe sectorul de responsabilitate al Direcției regionale "Nord";

Figura 66

| Indicatorii statistici privind evenimentele și faptele înregistrate de către subdiviziunile IGPF pe sectorul de responsabilitate al Direcției regionale "Nord" compartimentul "Migrația ilegală" |            |            |              |            |            |              |               |              |          |  |
|--|------------|------------|--------------|------------|------------|--------------|---------------|--------------|----------|--|
|  | a.2017     |            |              | a.2018     |            |              | Dinamica      |              |          |  |
|  | caz        | pers.      | % caz        | caz        | pers.      | % caz        | caz           | pers.        |          |  |
| <b>Migrația ilegală</b>  | <b>551</b> | <b>552</b> | <b>100%</b>  | <b>584</b> | <b>585</b> | <b>100%</b>  | <b>6,0%</b>   | <b>6,0%</b>  | <b>↗</b> |  |
| <b>Încălcarea regimului de ședere</b>  | <b>544</b> | <b>544</b> | <b>98,7%</b> | <b>570</b> | <b>570</b> | <b>97,6%</b> | <b>4,8%</b>   | <b>4,8%</b>  | <b>↗</b> |  |
| I <sup>19</sup> -  | 207        | 207        | -            | 213        | 213        | -            | 2,9%          | 2,9%         | ↗        |  |
| II <sup>20</sup> -   | 337        | 337        | -            | 357        | 357        | -            | 5,9%          | 5,9%         | ↗        |  |
| III <sup>21</sup> -  | -          | -          | -            | -          | -          | -            | -             | -            | =        |  |
| IV <sup>22</sup> -   | -          | -          | -            | -          | -          | -            | -             | -            | =        |  |
| <b>Încălcarea frontierei de stat</b>   | <b>7</b>   | <b>8</b>   | <b>1,3%</b>  | <b>14</b>  | <b>15</b>  | <b>2,4%</b>  | <b>100,0%</b> | <b>87,5%</b> | <b>↗</b> |  |
| În afara PTF <sup>23</sup> -   | 3          | 4          | -            | 1          | 1          | -            | -66,7%        | -75,0%       | ↘        |  |
| Document fals -  | 3          | 3          | -            | 10         | 11         | -            | 233,3%        | 266,7%       | ↗        |  |
| Substituirea de persoană -   | 1          | 1          | -            | 3          | 3          | -            | 200,0%        | 200,0%       | ↗        |  |
| Clandestin -   | -          | -          | -            | -          | -          | -            | -             | -            | =        |  |

<sup>19</sup> Nedeclararea intrării în termenul stabilit a faptului intrării în Republica Moldova.

<sup>20</sup> Nepășirea voluntară a teritoriului țării la expirarea termenului acordat.

<sup>21</sup> Nedeclararea termenului de depunere a cererii de acordare / prelungire a dreptului de ședere.

<sup>22</sup> Utilizarea de date neautentice prin declararea de date false în vederea obținerii vizei sau actelor de identitate.

<sup>23</sup> Prin ocolirea Punctului de trecere a frontierei de stat (Pe sectorul de frontieră "Verde").



După cum este relatat în figura de mai sus, numărul cazurilor de migrație ilegală în a.2018, înregistrat pe sectorul de responsabilitate al Direcției regionale "Nord" în perioada de referință este în creștere cu 6,0% față de perioada similară a a.2017;

Pentru încălcarea regimului de ședere pe teritoriul Republicii Moldova au fost documentați 570 cetățeni străini, indicatorul dat fiind în creștere cu 4,8% față de a.2017;

Pentru încălcarea frontierei de stat în 14 cazuri au fost documentate 15 persoane, înregistrându-se o creștere de 100,0% la cazuri și 87,5% la persoane față de indicatorii înregistrați în a.2017;

#### 4.8. ÎNCĂLCĂRI FRONTALIERE PE SECTORUL DE RESPONSABILITATE AL DR "NORD"

##### **Notă:**

Informația statistică și grafică relatată în capitolul dat, a fost preluată din Subsistemul automatizat de evidență al cazurilor de încălcare a legislației privind frontiera de stat. Capitolul "Încălcări frontaliere" înregistrate de către subdiviziunile IGPF la sectorul de responsabilitate al Direcției regionale "Nord", cuprinde următoarele compartimente:

- Încălcarea frontierei de stat;
- Încălcarea regimului frontierei de stat;
- Încălcarea regimului PTF;
- Încălcarea regimului zonei de frontieră;
- Încălcarea regulilor de trecere a frontierei de stat.

**Figura 67**

| Indicatorii statistici privind evenimentele și faptele înregistrate de către subdiviziunile IGPF pe sectorul de responsabilitate al Direcției regionale "Nord" compartimentul "Încălcări frontaliere" |            |             |             |             |             |             |              |              |          |
|---|------------|-------------|-------------|-------------|-------------|-------------|--------------|--------------|----------|
|   | a.2017     |             |             | a.2018      |             |             | Dinamica     |              |          |
|   | caz        | pers.       | % caz       | caz         | pers.       | % caz       | caz          | pers.        |          |
| <b>Încălcări frontaliere</b>  | <b>853</b> | <b>1018</b> | <b>100%</b> | <b>1019</b> | <b>1252</b> | <b>100%</b> | <b>19,5%</b> | <b>23,0%</b> | <b>↗</b> |
| Încălcarea frontierei de stat -   | 164        | 170         | 19,2%       | 151         | 163         | 14,8%       | -7,9%        | -4,1%        | ↘        |
| Încălcarea regimului frontierei de stat -   | 2          | 2           | 0,2%        | 3           | 3           | 0,3%        | 50,0%        | 50,0%        | ↗        |
| Încălcarea regimului PTF -  | 394        | 416         | 46,2%       | 501         | 539         | 49,2%       | 27,2%        | 29,6%        | ↗        |
| Încălcarea regimului zonei de frontieră -   | 293        | 430         | 34,3%       | 363         | 546         | 35,6%       | 23,9%        | 27,0%        | ↗        |
| Încălcarea regulilor de trecere a frontierei -  | -          | -           | -           | 1           | 1           | 0,1%        | 100,0%       | 100,0%       | ↗        |

În perioada de raportare, de către subdiviziunile IGPF la sectorul de responsabilitate al Direcției regionale "Nord" au fost înregistrate 1019 cazuri de încălcări ale legislației privind frontiera de stat, în care au fost implicate 1252 persoane. Comparativ cu a.2017 numărul acestora a crescut cu 19,5% la cazuri și 23,0% la persoane;

Cele mai multe cazuri (49,2%) sunt încălcarea regimului în PTF, fiind urmate cazurile de încălcări ale regimului zonei de frontieră 35,6 %;



## 4.9. ALTE ÎNCĂLCĂRI PE SECTORUL DE RESPONSABILITATE AL DR "NORD"

**Notă:**

Informația statistică și grafică relatată în capitolul dat, a fost preluată din Subsistemul automatizat de evidență al cazurilor de încălcare a legislației privind frontiera de stat. capitolul "Alte încălcări" cuprinde următoarele compartimente:

- Contravenții ce afectează activitatea de întreprinzător, fiscalitatea, activitatea vamală și valorile mobiliare;
- Contravenții ce atentează la modul de administrare;
- Contravenții ce atentează la regimul din transporturi;
- Contravenții în domeniul circulației rutiere;
- Încălcarea regulamentului circulației rutiere;
- Infrațiuni contra autorităților publice și a securității de stat;
- Infrațiuni contra patrimoniului;
- Infrațiuni contra securității publice și ordinii publice;
- Contravenții ce atentează la ordinea și securitatea publică;
- Contravenții în domeniul protecției mediului;
- Infrațiuni contra familiei și minorilor.

**Figura 68**

| Indicatorii statistici privind evenimentele și faptele înregistrate de către subdiviziunile IGPF pe sectorul de responsabilitate al Direcției regionale "Nord" compartimentul "Alte încălcări" |            |            |             |            |            |             |               |               |          |
|--|------------|------------|-------------|------------|------------|-------------|---------------|---------------|----------|
|  | a.2017     |            |             | a.2018     |            |             | Dinamica      |               |          |
|  | caz        | pers.      | % caz       | caz        | pers.      | % caz       | caz           | pers.         |          |
| <b>Alte încălcări</b>  | <b>814</b> | <b>814</b> | <b>100%</b> | <b>264</b> | <b>266</b> | <b>100%</b> | <b>-67,6%</b> | <b>-67,3%</b> | <b>↓</b> |
| I <sup>24</sup> -  | 480        | 480        | 59,0%       | 164        | 164        | 62,1%       | -65,8%        | -65,8%        | ↓        |
| II <sup>25</sup> -   | 2          | 2          | 0,2%        | 3          | 3          | 1,1%        | 50,0%         | 50,0%         | ↗        |
| III <sup>26</sup> -  | 116        | 116        | 14,3%       | 24         | 24         | 9,1%        | -79,3%        | -79,3%        | ↓        |
| IV <sup>27</sup> -   | 211        | 211        | 25,9%       | 67         | 67         | 25,4%       | -68,2%        | -68,2%        | ↓        |
| V <sup>28</sup> -  | 2          | 2          | 0,2%        | 1          | 1          | 0,4%        | -50,0%        | -50,0%        | ↓        |
| VI <sup>29</sup> -   | 1          | 1          | 0,1%        | -          | -          | -           | -100,0%       | -100,0%       | ↓        |
| VII <sup>30</sup> -  | -          | -          | -           | 1          | 2          | 0,4%        | 100,0%        | 100,0%        | ↗        |
| VIII <sup>31</sup> -   | -          | -          | 0,0%        | -          | -          | -           | -             | -             | =        |
| IX <sup>32</sup> -   | -          | -          | -           | 1          | 1          | 0,4%        | 100,0%        | 100,0%        | ↗        |
| X <sup>33</sup> -  | 1          | 1          | 0,1%        | -          | -          | -           | -100,0%       | -100,0%       | ↓        |
| XI <sup>34</sup> -   | -          | -          | 0,0%        | -          | -          | 0,0%        | -             | -             | =        |
| XII <sup>35</sup> -  | 1          | 1          | 0,1%        | -          | -          | -           | -100,0%       | -100,0%       | ↓        |

<sup>24</sup> Contravenții ce afectează activitatea de întreprinzător, fiscalitatea, activitatea vamală și valorile mobiliare.

<sup>25</sup> Contravenții ce atentează la modul de administrare.

<sup>26</sup> Contravenții ce atentează la regimul din transporturi.

<sup>27</sup> Contravenții în domeniul circulației rutiere.

<sup>28</sup> Încălcarea regulamentului circulației rutiere.

<sup>29</sup> Infrațiuni contra autorităților publice și a securității de stat.

<sup>30</sup> Infrațiuni contra patrimoniului.

<sup>31</sup> Infrațiuni contra securității publice și ordinii publice.

<sup>32</sup> Contravenții ce atentează la ordinea și securitatea publică.

<sup>33</sup> Contravenții în domeniul protecției mediului.

<sup>34</sup> Infrațiuni contra familiei și minorilor.

<sup>35</sup> Infrațiuni economice.



## 5. ACTIVITATEA OPERAȚIONALĂ A DIRECȚIEI REGIONALE "EST" AL IGPF

### 5.1. FLUXUL DE PERSOANE PE SECTORUL DE RESPONSABILITATE AL DR "EST"

#### **Notă:**

Informația cuprinsă în punctul 5.1. reflectă indicatorii statistici ai fluxului de persoane, care au traversat frontiera de stat a Republicii Moldova prin punctele de trecere ale frontierei pe sectorul de responsabilitate al Direcției regionale "Est".

**Figura 69**

| Indicatorii fluxului de persoane,<br>care au traversat frontiera de stat pe sectorul de responsabilitate al Direcției regionale "Est" |                |              |                |              |               |          |
|---|----------------|--------------|----------------|--------------|---------------|----------|
|   | a. 2017        |              | a. 2018        |              | Dinamica      |          |
| <b>Total traversări</b>   | <b>1506399</b> | <b>100%</b>  | <b>1700257</b> | <b>100%</b>  | <b>+11,4%</b> | <b>↗</b> |
| Sens intrare  | 752740         |              | 855088         |              | +12,0%        | ↗        |
| Sens ieșire   | 753659         |              | 845169         |              | 10,8%         | ↗        |
| <b>Cetățeni MDA</b>   | <b>1155739</b> | <b>76,7%</b> | <b>855088</b>  | <b>50,3%</b> | <b>-35,2%</b> | <b>↘</b> |
| Sens intrare  | 579159         |              | 649087         |              | +10,8%        | ↗        |
| Sens ieșire   | 576580         |              | 206001         |              | -179,9%       | ↘        |
| <b>Cetățeni străini</b>   | <b>350660</b>  | <b>23,3%</b> | <b>845169</b>  | <b>49,7%</b> | <b>+58,5%</b> | <b>↗</b> |
| Sens intrare  | 173581         |              | 641978         |              | +73,0%        | ↗        |
| Sens ieșire   | 177079         |              | 203191         |              | +12,9%        | ↗        |

Fluxul de persoane a constituit aproximativ 1,7 milioane traversări ale frontierei prin sectorul de responsabilitate al Direcției regionale "Est";  
În dinamică, față de a.2017, creșterea constituie 11,4%;

Pondere cetățenilor Republicii Moldova, care au traversat prin sectorul de responsabilitate al Direcției regionale "Est" este de 50,3%, față de 76,7% înregistrată în anul precedent;  
Se atestă o scădere a numărului de cetățeni ai Republicii Moldova, care au traversat prin sectorul de responsabilitate al Direcției regionale "Est" cu 35,2%;

Totodată, numărul cetățenilor străini a crescut cu 58,5%;  
Indicatorul dat în a.2018 a constituit 49,7%, față de 23,3% în a.2017;

### 5.2. FLUXUL MIJLOACELOR DE TRANSPORT SECTORUL DE RESPONSABILITATE AL DR "EST"

#### **Notă:**

Informația cuprinsă în punctul 5.2. reflectă indicatorii statistici ai fluxului de transport, ce a traversat frontiera de stat a Republicii Moldova prin punctele de trecere ale frontierei pe sectorul de responsabilitate al Direcției regionale "Est".

**Figura 70**

| Indicatorii traficului de transport, ce a traversat frontiera de stat a Republicii Moldova pe sectorul de responsabilitate al Direcției regionale "Est" |               |              |               |              |               |          |
|---|---------------|--------------|---------------|--------------|---------------|----------|
|   | a. 2017       |              | a. 2018       |              | Dinamica      |          |
| <b>Total traversări</b>   | <b>412667</b> | <b>100%</b>  | <b>476740</b> | <b>100%</b>  | <b>+13,4%</b> | <b>↗</b> |
| Sens intrare  | 205238        |              | 241511        |              | +15,0%        | ↗        |
| Sens ieșire   | 207429        |              | 235229        |              | +11,8%        | ↗        |
| <b>Transport MDA</b>  | <b>293943</b> | <b>71,2%</b> | <b>343942</b> | <b>72,1%</b> | <b>+14,5%</b> | <b>↗</b> |
| Sens intrare  | 148291        |              | 174580        |              | +15,1%        | ↗        |
| Sens ieșire   | 145652        |              | 169362        |              | +14,2%        | ↗        |
| <b>Transport străin</b>   | <b>118724</b> | <b>28,8%</b> | <b>132798</b> | <b>27,9%</b> | <b>+10,6%</b> | <b>↗</b> |
| Sens intrare  | 56947         |              | 66931         |              | +14,9%        | ↗        |
| Sens ieșire   | 61777         |              | 65867         |              | +6,2%         | ↗        |



În a.2018, pe sectorul de responsabilitate al Direcției regionale "Est" frontiera a fost traversată de peste 476 mii mijloace de transport, indicatorul fiind în creștere cu 13,4% față de a.2017; Transportul național a înregistrat o creștere de 14,5%, față de a.2017. Cota parte acestuia a constituit 72,1%, în a.2018, dinamica creșterii fiind de 14,5%; Fluxul de transport cu înregistrare în străinătate în perioada de referință deasemenea a crescut cu 10,6%; Comparativ cu anul precedent ponderea acestuia a constituit 27,9%, față de 28,8% în a.2017

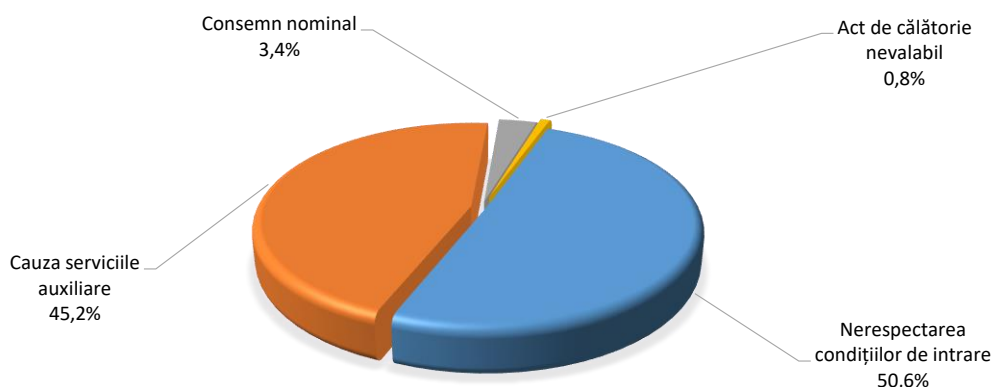
### 5.3. NEPERMITEREA TRECERII FRONTIEREI DE STAT PE SECTORUL DE RESPONSABILITATE AL DR "EST"

#### **Notă:**

Informația relatată la punctul 5.3. reflectă indicatorii statistici privind neautorizarea cetățenilor străini la intrare în Republica Moldova, motivele pentru care nu a fost permisă intrarea în țară prin punctele de trecere ale frontierei pe sectorul de responsabilitate al Direcției regionale "Est".

**Figura 71**

**Motivele neautorizărilor pe sensul de intrare în Republica Moldova prin punctele de trecere ale frontierei pe sectorul de responsabilitate al Direcției regionale "Est"**



*Principalele motive de neautorizare a cetățenilor străini în țară prin punctele de trecere ale frontierei pe sectorul de responsabilitate al Direcției regionale "Est" au fost:*

- nerespectarea condițiilor de intrare – 180 persoane;
- cauza serviciile auxiliare – 161 persoane;
- consemn nominal – 12 persoane;
- act de călătorie nevalabil – 3 persoane;
- minor nu întrunește condițiile de trecere – 1 persoană;



#### 5.4. EVENIMENTE ȘI FAPTE ÎNREGISTRATE DE CĂTRE SUBDIVIZIUNILE IGPF PE SECTORUL DE RESPONSABILITATE AL DR "EST"

##### **Notă:**

Informația statistică și grafică relatată în capitolul dat, a fost preluată din Subsistemul automatizat de evidență al cazurilor de încălcare a legislației privind frontiera de stat. În ansamblu, evenimentele și faptele reprezintă cazurile înregistrate de către subdiviziunile Inspectoratului General al Poliției de Frontieră la sectorul de responsabilitate al Direcției regionale "Est" privind încălcările legislației în vigoare.

**Figura 72**

| Indicatorii statistici privind evenimentele și faptele înregistrate de către subdiviziunile IGPF pe sectorul de responsabilitate al Direcției regionale "Est" |            |       |            |       |          |   |
|---|------------|-------|------------|-------|----------|---|
|   | a. 2017    |       | a. 2018    |       | Dinamica |   |
| <b>Total evenimente și fapte</b>  | <b>707</b> | 100%  | <b>587</b> | 100%  | -20,4%   | ↓ |
| Trafic ilicit -   | 15         | 2,1%  | 31         | 5,3%  | +51,6%   | ↗ |
| Migrația ilegală -  | 164        | 23,2% | 266        | 45,3% | +38,3%   | ↗ |
| Încălcări frontaliere -   | 240        | 33,9% | 215        | 36,6% | -11,6%   | ↓ |
| Alte încălcări -  | 288        | 40,7% | 75         | 12,8% | -284,0%  | ↓ |

În a.2018 de către subdiviziunile Direcției regionale "Est" au fost înregistrate 587 evenimente și fapte;

Comparativ cu a.2017 numărul acestora a scăzut cu 20,4%;

Cele mai multe evenimente 45,3% din numărul total înregistrat, se atribuie la compartimentul "Migrație ilegală", față de anul precedent numărul acestora este în creștere cu 38,3%;

La capitolul "Încălcări frontaliere", numărul încălcărilor a scăzut cu 11,6% în a. 2018 față de a.2017; ponderea acestora constituind 36,6% din numărul total al încălcărilor consemnate;

Numărul cazurilor de trafic ilicit în perioada analizată a constituit 31 cazuri, indicatorul dat fiind în creștere cu 51,6% față de anul precedent;

#### 5.5. STATISTICA TRAFICULUI ILICIT PE SECTORUL DE RESPONSABILITATE AL DR "EST"

**Figura 73**

| Indicatorii statistici privind evenimentele și faptele înregistrate de către subdiviziunile IGPF pe sectorul de responsabilitate al Direcției regionale "Est" compartimentul „Trafic ilicit” |           |       |           |       |          |   |
|--|-----------|-------|-----------|-------|----------|---|
|  | anul 2017 |       | anul 2018 |       | Dinamica |   |
|  | caz       | %     | caz       | %     | %        |   |
| <b>Trafic ilicit</b>   | 15        | 100%  | 31        | 100%  | +51,6%   | ↗ |
| Traficul de persoane   | -         | -     | -         | -     | -        | - |
| Traficul de alcool   | -         | -     | 1         | 3,2%  | +100%    | ↗ |
| Traficul de arme și muniții  | 1         | 6,7%  | 7         | 22,6% | +85,7%   | ↗ |
| Traficul de autovehicule   | 1         | 6,7%  | 1         | 3,2%  | =        | = |
| Traficul de droguri  | 2         | 13,3% | -         | -     | -100%    | ↓ |
| Traficul de mărfuri și alte bunuri   | 10        | 66,7% | 22        | 71,0% | +54,5%   | ↗ |
| Traficul de substanțe chimice, toxice etc.   | -         | -     | -         | -     | -        | - |
| Traficul de substanțe medicamentoase   | 1         | 6,7%  | -         | -     | -100%    | ↓ |
| Traficul de țigări, tutun  | -         | -     | -         | -     | -        | - |

Din categoria cazurilor de trafic ilicit, cele mai frecvente 71% și 22,6% sunt înregistrate la compartimentele "Traficul de mărfuri și alte bunuri" și "Traficul de arme și muniții". În comparație cu a.2018 se manifestă o creștere semnificativă a numărului de cazuri ale traficului ilicit, indicatorul dat fiind în creștere cu 51,6%.



## 5.6. UTILIZAREA DOCUMENTELOR FALSE PE SECTORUL DE RESPONSABILITATE AL DR "Est"

Figura 74

| Indicatorii statistici privind evenimentele și faptele înregistrate de către subdiviziunile IGPF la sectorul de responsabilitate al Direcției regionale "Est" Compartimentul "Utilizarea documentelor false" |             |            |                     |           |             |            |                     |           |               |          |
|--|-------------|------------|---------------------|-----------|-------------|------------|---------------------|-----------|---------------|----------|
| Tipul documentului   | a.2017      |            |                     |           | a.2018      |            |                     |           | Dinamica      |          |
|  | Contrafăcut | Falsificat | Fraudulos/fantezist | Total     | Contrafăcut | Falsificat | Fraudulos/fantezist | Total     | %             |          |
| ID card  | 1           | -          | -                   | 1         | -           | -          | -                   | -         | -             | -        |
| Pașaport   | -           | 1          | -                   | 1         | -           | -          | 1                   | 1         | =             | =        |
| Declarație de acord a părintelui   | 7           | -          | -                   | 7         | -           | -          | -                   | -         | -             | -        |
| Certificat de înmatriculare al vehiculului   | 1           | 1          | -                   | 2         | 5           | 2          | -                   | 7         | +71,4%        | ↗        |
| Procura auto   | 12          | -          | -                   | 12        | 1           | -          | -                   | 1         | -1100%        | ↘        |
| Permis de conducere  | 14          | -          | 1                   | 15        | 15          | -          | -                   | 15        | =             | =        |
| Revizie tehnică auto   | 4           | -          | -                   | 4         | 2           | -          | -                   | 2         | -200,0%       | ↘        |
| Asigurate RCA externă "Carte verde"  | 16          | 1          | -                   | 17        | 19          | -          | -                   | 19        | +10,5%        | ↘        |
| <b>Total</b>   | <b>55</b>   | <b>3</b>   | <b>1</b>            | <b>59</b> | <b>42</b>   | <b>2</b>   | <b>1</b>            | <b>45</b> | <b>-31,1%</b> | <b>↘</b> |

## 5.7. MIGRAȚIA ILEGALĂ PE SECTORUL DE RESPONSABILITATE AL DR "Est"

**Notă:**

Informația statistică și grafică relatată în capitolul dat, a fost preluată din Subsistemul automatizat de evidență al cazurilor de încălcare a legislației privind frontiera de stat. Capitolul "Migrația ilegală" cuprinde două compartimente:

- Încălcarea regimului de ședere prin subdiviziunile Inspectoratului General al Poliției de Frontieră pe sectorul de responsabilitate al Direcției regionale "Est";
- Încălcarea frontierei de stat prin subdiviziunile Inspectoratului General al Poliției de Frontieră pe sectorul de responsabilitate al Direcției regionale "Est";

Figura 75

| Indicatorii statistici privind evenimentele și faptele înregistrate de către subdiviziunile IGPF pe sectorul de responsabilitate al Direcției regionale "Est" compartimentul "Migrația ilegală" |            |            |              |            |            |              |               |               |          |
|---|------------|------------|--------------|------------|------------|--------------|---------------|---------------|----------|
|   | a.2017     |            |              | a.2018     |            |              | Dinamica      |               |          |
|   | caz        | pers.      | % caz        | caz        | pers.      | % caz        | caz           | pers.         |          |
| <b>Migrația ilegală</b>   | <b>164</b> | <b>164</b> | <b>100%</b>  | <b>266</b> | <b>267</b> | <b>100%</b>  | <b>+38,3%</b> | <b>+38,6%</b> | <b>↗</b> |
| <b>Încălcarea regimului de ședere</b>   | <b>160</b> | <b>160</b> | <b>97,6%</b> | <b>261</b> | <b>261</b> | <b>98,1%</b> | <b>+38,7%</b> | <b>+38,7%</b> | <b>↗</b> |
| I <sup>36</sup> -   | 24         | 24         | -            | 30         | 30         | -            | +20,0%        | +20,0%        | ↗        |
| II <sup>37</sup> -  | 136        | 136        | -            | 231        | 231        | -            | +41,1%        | +41,1%        | ↗        |
| III <sup>38</sup> -   | -          | -          | -            | -          | -          | -            | -             | -             | -        |
| IV <sup>39</sup> -  | -          | -          | -            | -          | -          | -            | -             | -             | -        |
| <b>Încălcarea frontierei de stat</b>  | <b>4</b>   | <b>4</b>   | <b>2,4%</b>  | <b>5</b>   | <b>6</b>   | <b>1,9%</b>  | <b>+20,0%</b> | <b>+33,3%</b> | <b>↗</b> |
| În afara PTF <sup>40</sup> -  | 2          | 2          | -            | 3          | 4          | -            | +33,3%        | +50,0%        | ↗        |
| Document fals -   | 2          | 2          | -            | 1          | 1          | -            | -50%          | -50%          | ↘        |
| Substituirea de persoană -  | -          | -          | -            | 1          | 1          | -            | +100%         | +100%         | ↗        |
| Clandestin -  | -          | -          | -            | -          | -          | -            | -             | -             | =        |

<sup>36</sup> Nedeclararea intrării în termenul stabilit a faptului intrării în Republica Moldova.

<sup>37</sup> Nepărăsirea voluntară a teritoriului țării la expirarea termenului acordat.

<sup>38</sup> Nedeclararea termenului de depunere a cererii de acordare / prelungire a dreptului de ședere.

<sup>39</sup> Utilizarea de date neautentice prin declararea de date false în vederea obținerii vizei sau actelor de identitate.

<sup>40</sup> Prin ocolirea Punctului de trecere a frontierei de stat (Pe sectorul de frontieră "Verde").



După cum este relatat în figura de mai sus, numărul cazurilor de migrație ilegală în a.2018, înregistrat de subdiviziunile IGPF la sectorul de responsabilitate al Direcției regionale "Est" în perioada de referință este în creștere cu 38,3% față de perioada similară a a.2017; Pentru încălcarea regimului de ședere au fost documentați 261 cetățeni străini, indicatorul dat fiind în creștere cu 38,7 față de a.2017; Pentru încălcarea frontierei de stat în 5 cazuri au fost documentate 6 persoane, înregistrându-se o creștere de 33,3% față de indicatorii înregistrați în a.2017;

## 5.8. ÎNCĂLCĂRI FRONTALIERE PE SECTORUL DE RESPONSABILITATE AL DR "Est"

### Notă:

Informația statistică și grafică relatată în capitolul dat, a fost preluată din Subsistemul automatizat de evidență al cazurilor de încălcare a legislației privind frontiera de stat. Capitolul "Încălcări frontaliere" cuprinde următoarele compartimente:

- Încălcarea frontierei de stat;
- Încălcarea regimului frontierei de stat;
- Încălcarea regimului PTF;
- Încălcarea regimului zonei de frontieră;
- Încălcarea regulilor de trecere a frontierei de stat.

**Figura 76**

| Indicatorii statistici privind evenimentele și faptele înregistrate de către subdiviziunile IGPF pe sectorul de responsabilitate al Direcției regionale "Est" compartimentul "Încălcări frontaliere" |            |            |             |            |            |             |               |               |          |
|--|------------|------------|-------------|------------|------------|-------------|---------------|---------------|----------|
|  | a.2017     |            |             | a.2018     |            |             | Dinamica      |               |          |
|  | caz        | pers.      | % caz       | caz        | pers.      | % caz       | caz           | pers.         |          |
| <b>Încălcări frontaliere</b>   | <b>240</b> | <b>337</b> | <b>100%</b> | <b>215</b> | <b>257</b> | <b>100%</b> | <b>-11,6%</b> | <b>-31,1%</b> | <b>↓</b> |
| Încălcarea frontierei de stat -  | 80         | 90         | 33,3%       | 68         | 74         | 31,6%       | -17,6%        | -21,6%        | ↓        |
| Încălcarea regimului frontierei de stat -  | 1          | 1          | 0,4%        | 4          | 5          | 1,9%        | +75,0%        | +80%          | ↗        |
| Încălcarea regimului PTF -   | 27         | 29         | 11,3%       | 10         | 10         | 4,7%        | -170,0%       | -190,0%       | ↓        |
| Încălcarea regimului zonei de frontieră -  | 130        | 215        | 54,2%       | 131        | 166        | 60,9%       | 0,8%          | -29,5%        | ↓        |
| Încălcarea regulilor de trecere a frontierei -   | 2          | 2          | 0,8%        | 2          | 2          | 0,9%        | =             | =             | =        |

În perioada de raportare, de către subdiviziunile IGPF la sectorul de responsabilitate al Direcției regionale "Est" au fost înregistrate 215 cazuri de încălcări ale legislației privind frontiera de stat, în care au fost implicate 257 persoane. Comparativ cu a.2017 numărul acestora a scăzut cu 11,6% la cazuri și 31,1% la persoane;

Cele mai multe cazuri (54,2%) sunt înregistrate pentru încălcarea regimului zonei de frontieră, fiind urmate cazurile de încălcarea frontierei de stat 31,6%;



## 5.9. ALTE ÎNCĂLCĂRI PE SECTORUL DE RESPONSABILITATE AL DR "Est"

**Notă:**

Informația statistică și grafică relatată în capitolul dat, a fost preluată din Subsistemul automatizat de evidență al cazurilor de încălcare a legislației privind frontiera de stat. capitolul "Alte încălcări" cuprinde următoarele compartimente:

- Contravenții ce afectează activitatea de întreprinzător, fiscalitatea, activitatea vamală și valorile mobiliare;
- Contravenții ce atentează la modul de administrare;
- Contravenții ce atentează la regimul din transporturi;
- Contravenții în domeniul circulației rutiere;
- Încălcarea regulamentului circulației rutiere;
- Infrațiuni contra autorităților publice și a securității de stat;
- Infrațiuni contra patrimoniului;
- Infrațiuni contra securității publice și ordinii publice;
- Contravenții ce atentează la ordinea și securitatea publică;
- Contravenții în domeniul protecției mediului;
- Infrațiuni contra familiei și minorilor.

**Figura 77**

| Indicatorii statistici privind evenimentele și faptele înregistrate de către subdiviziunile IGPF pe sectorul de responsabilitate al Direcției regionale "Est" compartimentul "Alte încălcări" |            |            |             |           |           |             |                |                |          |
|---|------------|------------|-------------|-----------|-----------|-------------|----------------|----------------|----------|
|   | a.2017     |            |             | a.2018    |           |             | Dinamica       |                |          |
|   | caz        | pers.      | % caz       | caz       | pers.     | % caz       | caz            | pers.          |          |
| <b>Alte încălcări</b>   | <b>288</b> | <b>298</b> | <b>100%</b> | <b>74</b> | <b>74</b> | <b>100%</b> | <b>-289,2%</b> | <b>-302,7%</b> | <b>↓</b> |
| I <sup>41</sup> -   | 142        | 142        | 49,3%       | 32        | 32        | 43,2%       | -343,8%        | -343,8%        | ↓        |
| II <sup>42</sup> -  | -          | -          | -           | -         | -         | -           | -              | -              | -        |
| III <sup>43</sup> -   | 100        | 100        | 34,7%       | 22        | 22        | 29,7%       | -354,5%        | -354,5%        | ↓        |
| IV <sup>44</sup> -  | 43         | 47         | 14,9%       | 20        | 20        | 27,0%       | -115,0%        | -135,0%        | ↓        |
| V <sup>45</sup> -   | -          | -          | -           | -         | -         | -           | -              | -              | -        |
| VI <sup>46</sup> -  | 1          | 1          | 0,3%        | -         | -         | -           | -100%          | -100%          | ↓        |
| VII <sup>47</sup> -   | -          | -          | -           | -         | -         | -           | -              | -              | -        |
| VIII <sup>48</sup> -  | 1          | 1          | 0,3%        | -         | -         | -           | -100%          | -100%          | ↓        |
| IX <sup>49</sup> -  | -          | -          | -           | -         | -         | -           | -              | -              | -        |
| X <sup>50</sup> -   | -          | -          | -           | -         | -         | -           | -              | -              | -        |
| XI <sup>51</sup> -  | 1          | 7          | 0,3%        | -         | -         | -           | -100%          | -100%          | ↓        |
| XII <sup>52</sup> -   | -          | -          | -           | -         | -         | -           | -              | -              | -        |

<sup>41</sup> Contravenții ce afectează activitatea de întreprinzător, fiscalitatea, activitatea vamală și valorile mobiliare.

<sup>42</sup> Contravenții ce atentează la modul de administrare.

<sup>43</sup> Contravenții ce atentează la regimul din transporturi.

<sup>44</sup> Contravenții în domeniul circulației rutiere.

<sup>45</sup> Încălcarea regulamentului circulației rutiere.

<sup>46</sup> Infrațiuni contra autorităților publice și a securității de stat.

<sup>47</sup> Infrațiuni contra patrimoniului.

<sup>48</sup> Infrațiuni contra securității publice și ordinii publice.

<sup>49</sup> Contravenții ce atentează la ordinea și securitatea publică.

<sup>50</sup> Contravenții în domeniul protecției mediului.

<sup>51</sup> Infrațiuni contra familiei și minorilor.

<sup>52</sup> Infrațiuni economice.



## 6. ACTIVITATEA OPERAȚIONALĂ A DIRECȚIEI REGIONALE "VEST" AL IGPF

### **Notă:**

Informația statistică și grafică relatată în capitolul dat, a fost preluată din Subsistemul automatizat de evidență al cazurilor de încălcare a legislației privind frontiera de stat. În ansamblu, evenimentele și faptele reprezintă cazurile înregistrate de către subdiviziunile Inspectoratului General al Poliției de Frontieră la sectorul de responsabilitate al Direcției regionale "Vest" privind încălcările legislației în vigoare.

### 6.1. FLUXUL DE PERSOANE PE SECTORUL DE RESPONSABILITATE AL DR "VEST"

### **Notă:**

Informația cuprinsă în punctul 6.1. reflectă indicatorii statistici ai fluxului de persoane, care au traversat frontiera de stat a Republicii Moldova prin punctele de trecere ale frontierei pe sectorul de responsabilitate al Direcției regionale "Vest".

**Figura 78**

| Indicatorii fluxului de persoane,<br>care au traversat frontiera de stat pe sectorul de responsabilitate al Direcției regionale "Vest" |                |              |                |              |               |          |
|--|----------------|--------------|----------------|--------------|---------------|----------|
|  | a. 2017        |              | a. 2018        |              | Dinamica      |          |
| <b>Total traversări</b>  | <b>5191822</b> | <b>100%</b>  | <b>5595743</b> | <b>100%</b>  | <b>+7,2%</b>  | <b>↗</b> |
| Sens intrare   | 2599925        |              | 2829176        |              | +8,1%         | ↗        |
| Sens ieșire  | 2591897        |              | 2766567        |              | +6,3%         | ↗        |
| <b>Cetățeni MDA</b>  | <b>2827438</b> | <b>54,5%</b> | <b>2916586</b> | <b>52,1%</b> | <b>+3,1%</b>  | <b>↗</b> |
| Sens intrare   | 1409907        |              | 1459368        |              | +3,4%         | ↗        |
| Sens ieșire  | 1417531        |              | 1457218        |              | +2,7%         | ↗        |
| <b>Cetățeni străini</b>  | <b>2364384</b> | <b>45,5%</b> | <b>2679157</b> | <b>47,9%</b> | <b>+11,7%</b> | <b>↗</b> |
| Sens intrare   | 1190018        |              | 1369808        |              | +13,1%        | ↗        |
| Sens ieșire  | 1174366        |              | 1309349        |              | +10,3%        | ↗        |

*Fluxul de persoane a constituit aproximativ 5,5 milioane traversări ale frontierei prin sectorul de responsabilitate al Direcției regionale "Vest";  
În dinamică, față de a.2017, creșterea constituie 7,2%;*

*Ponderele cetățenilor Republicii Moldova, care au traversat prin sectorul de responsabilitate al Direcției regionale "Vest" este de 52,1%, față de 54,5% înregistrată în anul precedent;  
Se atestă o creștere a numărului de cetățeni ai Republicii Moldova, care au traversat prin sectorul de responsabilitate al Direcției regionale "Vest" cu 3,1%;*

*Deasemenea, numărul traversărilor frontierei de către cetățenii străini a crescut cu 11,7%;  
Indicatorul dat în a.2018 a constituit 47,9%, față de 45,5% în a.2017;*



## 6.2. FLUXUL MIJLOACELOR DE TRANSPORT PE SECTORUL DE RESPONSABILITATE AL DR "VEST"

**Notă:**

Informația cuprinsă în punctul 6.2. reflectă indicatorii statistici ai fluxului de transport, ce a traversat frontiera de stat a Republicii Moldova prin punctele de trecere ale frontierei pe sectorul de responsabilitate al Direcției regionale "Vest".

**Figura 79**

| Indicatorii traficului de transport, ce a traversat frontiera de stat a Republicii Moldova pe sectorul de responsabilitate al Direcției regionale "Vest" |                |              |                |              |               |          |
|--|----------------|--------------|----------------|--------------|---------------|----------|
|  | a. 2017        |              | a. 2018        |              | Dinamica      |          |
| <b>Total traversări</b>  | <b>1577891</b> | <b>100%</b>  | <b>1669579</b> | <b>100%</b>  | <b>+5,5%</b>  | <b>↗</b> |
| Sens intrare   | 794685         |              | 779111         |              | -2,0%         | ↘        |
| Sens ieșire  | 783206         |              | 890468         |              | +12,0%        | ↗        |
| <b>Transport MDA</b>   | <b>726377</b>  | <b>46,0%</b> | <b>850052</b>  | <b>50,9%</b> | <b>+14,5%</b> | <b>↗</b> |
| Sens intrare   | 363704         |              | 391856         |              | +7,2%         | ↗        |
| Sens ieșire  | 362673         |              | 458196         |              | +20,8%        | ↗        |
| <b>Transport străin</b>  | <b>851514</b>  | <b>54,0%</b> | <b>819527</b>  | <b>49,1%</b> | <b>-3,9%</b>  | <b>↘</b> |
| Sens intrare   | 430981         |              | 387255         |              | -11,3%        | ↘        |
| Sens ieșire  | 420533         |              | 432272         |              | +2,7%         | ↗        |

În a.2018, traficul de transport, ce a traversat frontiera de stat pe sectorul de responsabilitate al Direcției regionale "Vest" a constituit circa 1,6 milioane mijloace de transport, indicatorul dat fiind în creștere cu 5,5% față de a.2017;

Transportul național a înregistrat o creștere de 14,5%, față de a.2017, ponderea acestuia constituind 50,9%, față de 46% în a.2017;

Fluxul de transport cu înregistrare în străinătate în perioada de referință a scăzut cu 3,9%; Ponderea acestuia a constituit 49,1%, față de 54% în a.2017.



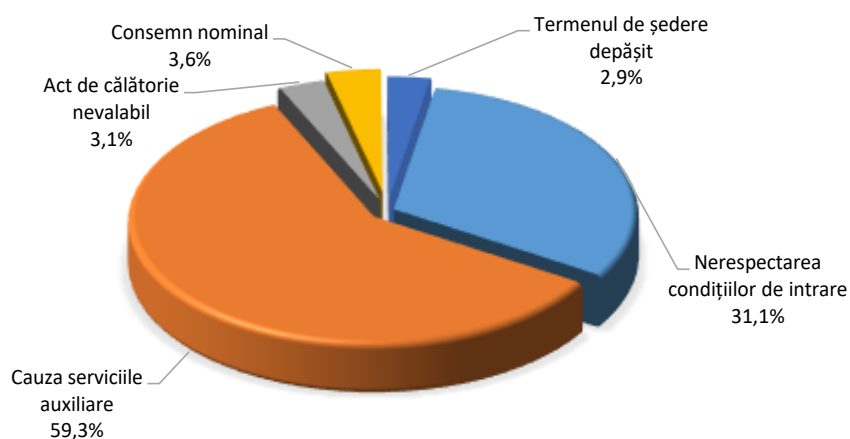
### 6.3. NEPERMITEREA TRECERII FRONTIEREI DE STAT PE SECTORUL DE RESPONSABILITATE AL DR "VEST"

#### **Notă:**

Informația relatată reflectă indicatorii statistici privind neautorizarea cetățenilor străini la intrare în Republica Moldova, motivele pentru care nu a fost permisă intrarea în țară prin punctele de trecere ale frontierei pe sectorul de responsabilitate al Direcției regionale "Vest".

**Figura 80**

**Motivele neautorizărilor pe sensul de intrare în Republica Moldova prin punctele de trecere ale frontierei pe sectorul de responsabilitate al Direcției regionale "Vest"**



Principalele motive de neautorizare a cetățenilor străini în țară prin punctele de trecere ale frontierei pe sectorul de responsabilitate al Direcției regionale "Vest" au fost:

- nerespectarea condițiilor de intrare – 162 persoane;
- cauza serviciile auxiliare – 309 persoane;
- act de călătorie nevalabil – 16 persoane;
- consemn nominal – 19 persoane;
- termenul de ședere depășit – 15 persoane.



#### 6.4. EVENIMENTE ȘI FAPTE ÎNREGISTRATE DE CĂTRE SUBDIVIZIUNILE IGPF PE SECTORUL DE RESPONSABILITATE AL DR "VEST"

##### **Notă:**

Informația statistică și grafică relatată în capitolul dat, a fost preluată din Subsistemul automatizat de evidență al cazurilor de încălcare a legislației privind frontiera de stat. În ansamblu, evenimentele și faptele reprezintă cazurile înregistrate de către subdiviziunile Inspectoratului General al Poliției de Frontieră pe sectorul de responsabilitate al Direcției regionale "Vest" privind încălcările legislației în vigoare.

**Figura 81**

| Indicatorii statistici privind evenimentele și faptele înregistrate de către subdiviziunile IGPF pe sectorul de responsabilitate al Direcției regionale "Vest" |             |       |             |       |          |   |
|--|-------------|-------|-------------|-------|----------|---|
|  | a. 2017     |       | a. 2018     |       | Dinamica |   |
| <b>Total evenimente și fapte</b>   | <b>2334</b> | 100%  | <b>1109</b> | 100%  | -110,5%  | ↓ |
| Trafic ilicit -  | 103         | 4,4%  | 50          | 4,5%  | -106,0%  | ↓ |
| Migrația ilegală -   | 129         | 5,5%  | 155         | 14,0% | +16,8%   | ↗ |
| Încălcări frontaliere -  | 394         | 16,9% | 418         | 37,7% | +5,7%    | ↗ |
| Alte încălcări -   | 1708        | 73,2% | 486         | 43,8% | -251,4%  | ↓ |

În a.2018 de către subdiviziunile Direcției regionale "Vest" au fost înregistrate 1109 evenimente și fapte;

Comparativ cu a.2017 numărul acestora a scăzut cu 110,5%;

Cele mai multe evenimente 43,8% din numărul total înregistrat, se atribuie altor încălcări; față de anul precedent numărul acestora este în scădere cu 251,4%;

La capitolul "Migrația ilegală", numărul încălcărilor a crescut cu 16,8% în a.2018 față de a.2017; ponderea acestora constituind 14% din numărul total al încălcărilor consemnate;

Se atestă o creștere a indicatorului la capitolul "Încălcări frontaliere" cu 5,7% față de anul precedent;

ponderea acestuia constituind 37,7% din numărul total al încălcărilor consemnate



## 6.5. STATISTICA TRAFICULUI ILICIT PE SECTORUL DE RESPONSABILITATE AL DR "VEST"

**Figura 82**

| Indicatorii statistici privind evenimentele și faptele înregistrate de către subdiviziunile IGPF pe sectorul de responsabilitate al Direcției regionale "Vest" compartimentul „Trafic ilicit” |           |       |           |       |          |   |
|---|-----------|-------|-----------|-------|----------|---|
|   | anul 2017 |       | anul 2018 |       | Dinamica |   |
|   | caz       | %     | caz       | %     | %        |   |
| <b>Trafic ilicit</b>  | 103       | 100%  | 50        | 100%  | -106,0%  | ↓ |
| Traficul de persoane  | 1         | 1,0%  | -         | -     | -100%    | ↓ |
| Traficul de alcool  | -         | -     | 1         | 2,0%  | +100%    | ↑ |
| Traficul de arme și muniții   | 5         | 4,9%  | 3         | 6,0%  | -66,7%   | ↓ |
| Traficul de autovehicule  | 14        | 13,6% | 20        | 40,0% | +30,0%   | ↑ |
| Traficul de droguri   | 1         | 1,0%  | 2         | 4,0%  | +50,0%   | ↑ |
| Traficul de mărfuri și alte bunuri  | 17        | 16,5% | 8         | 16,0% | -112,5%  | ↓ |
| Traficul de substanțe chimice, toxice etc.  | -         | -     | 1         | 2,0%  | +100%    | ↑ |
| Traficul de substanțe medicamentoase  | 2         | 1,9%  | 1         | 2,0%  | -100%    | ↓ |
| Traficul de țigări, tutun   | 63        | 61,2% | 14        | 28,0% | -350,0%  | ↓ |

Din categoria cazurilor de trafic ilicit, cele mai frecvente 28% și 16% sunt înregistrate la compartimentele "Traficul de țigări" și "Traficul de mărfuri și bunuri". În comparație cu a.2017 o creștere semnificativă a numărului de cazuri de 30% s-a înregistrat pentru cazurile de "Traficul de autovehicule" pe sectorul de responsabilitate al Direcției regionale "Vest".

## 6.6. UTILIZAREA DOCUMENTELOR FALSE PE SECTORUL DE RESPONSABILITATE AL DR "VEST"

**Figura 83**

| Indicatorii statistici privind evenimentele și faptele înregistrate de către subdiviziunile IGPF pe sectorul de responsabilitate al Direcției regionale "Vest" compartimentul "Utilizarea documentelor false" |             |            |                         |           |             |            |                         |            |               |          |
|---|-------------|------------|-------------------------|-----------|-------------|------------|-------------------------|------------|---------------|----------|
| Tipul documentului  | a.2017      |            |                         |           | a.2018      |            |                         |            | Dinamica      |          |
|   | Contrafăcut | Falsificat | Fraudulos/<br>fantezist | Total     | Contrafăcut | Falsificat | Fraudulos/<br>fantezist | Total      | %             |          |
| ID card   | 23          | -          | -                       | 23        | 45          | -          | -                       | 45         | +48,9%        | ↑        |
| Pașaport  | -           | 1          | -                       | 1         | 1           | 4          | -                       | 5          | +80,0%        | ↑        |
| Declarație de acord a părintelui  | 2           | 2          | -                       | 4         | 2           | -          | -                       | 2          | -50%          | ↑        |
| Viza  | 2           | -          | -                       | 2         | 2           | -          | -                       | 2          | =             | =        |
| Certificat de înmatriculare al vehiculului  | 9           | 5          | -                       | 14        | 10          | 2          | 1                       | 13         | -7,7%         | ↓        |
| Procura auto  | 8           | 1          | -                       | 9         | 2           | -          | -                       | 2          | -350,0%       | ↓        |
| Permis de conducere   | 32          | -          | -                       | 32        | 33          | -          | -                       | 33         | +3,0%         | ↑        |
| Revizie tehnică auto  | 2           | -          | -                       | 2         | 4           | -          | -                       | 4          | +50,0%        | ↑        |
| Asigurate RCA externă "Carte verde"   | 5           | 2          | 1                       | 8         | 8           | -          | -                       | 8          | =             | =        |
| Foaie de parcurs  | 1           | 1          | -                       | 2         | -           | -          | -                       | -          | -100%         | ↓        |
| <b>Total</b>  | <b>84</b>   | <b>12</b>  | <b>1</b>                | <b>97</b> | <b>107</b>  | <b>6</b>   | <b>1</b>                | <b>114</b> | <b>+14,9%</b> | <b>↑</b> |



## 6.7. MIGRAȚIA ILEGALĂ PE SECTORUL DE RESPONSABILITATE AL DR "VEST"

**Notă:**

Informația statistică și grafică relatată în capitolul dat, a fost preluată din Subsistemul automatizat de evidență al cazurilor de încălcare a legislației privind frontiera de stat. Capitolul "Migrația ilegală" cuprinde două compartimente:

- Încălcarea regimului de ședere prin subdiviziunile Inspectoratului General al Poliției de Frontieră pe sectorul de responsabilitate al Direcției regionale "Vest";
- Încălcarea frontierei de stat prin subdiviziunile Inspectoratului General al Poliției de Frontieră pe sectorul de responsabilitate al Direcției regionale "Vest";

**Figura 84**

| Indicatorii statistici privind evenimentele și faptele înregistrate de către subdiviziunile IGPF pe sectorul de responsabilitate al Direcției regionale "Vest" compartimentul "Migrația ilegală" |            |            |              |            |            |              |              |              |          |
|--|------------|------------|--------------|------------|------------|--------------|--------------|--------------|----------|
|  | a.2017     |            |              | a.2018     |            |              | Dinamica     |              |          |
|  | caz        | pers.      | % caz        | caz        | pers.      | % caz        | caz          | pers.        |          |
| <b>Migrația ilegală</b>  | <b>129</b> | <b>135</b> | <b>100%</b>  | <b>155</b> | <b>167</b> | <b>100%</b>  | <b>16,8%</b> | <b>19,2%</b> | <b>↗</b> |
| <b>Încălcarea regimului de ședere</b>  | <b>104</b> | <b>104</b> | <b>80,6%</b> | <b>112</b> | <b>112</b> | <b>72,3%</b> | <b>7,1%</b>  | <b>7,1%</b>  | <b>↗</b> |
| I <sup>53</sup> -  | 14         | 14         | -            | 55         | 55         | -            | 74,5%        | 74,5%        | ↗        |
| II <sup>54</sup> -   | 90         | 90         | -            | 57         | 57         | -            | -57,9%       | -57,9%       | ↘        |
| III <sup>55</sup> -  | -          | -          | -            | -          | -          | -            | -            | -            | -        |
| IV <sup>56</sup> -   | -          | -          | -            | -          | -          | -            | -            | -            | -        |
| <b>Încălcarea frontierei de stat</b>   | <b>25</b>  | <b>31</b>  | <b>19,4%</b> | <b>43</b>  | <b>55</b>  | <b>27,7%</b> | <b>41,9%</b> | <b>43,6%</b> | <b>↗</b> |
| În afara PTF <sup>57</sup> -   | 3          | 8          | -            | 5          | 16         | -            | 40,0%        | 50,0%        | ↗        |
| Document fals -  | 19         | 19         | -            | 38         | 39         | -            | 50,0%        | 51,3%        | ↗        |
| Substituirea de persoană -   | 3          | 4          | -            | -          | -          | -            | -100%        | -100%        | ↘        |
| Clandestin -   | -          | -          | -            | -          | -          | -            | -100%        | -100%        | ↘        |

După cum este relatat în figura de mai sus, numărul cazurilor de migrație ilegală în a.2018, înregistrat de subdiviziunile IGPF la sectorul de responsabilitate al Direcției regionale "Vest" în perioada de referință este în creștere cu 16,8% față de perioada similară a a.2017; Pentru încălcarea regimului de ședere pe teritoriul Republicii Moldova au fost documentați 112 cetățeni străini, indicatorul dat fiind în creștere cu 7,1% față de a.2017; Pentru încălcarea frontierei de stat în 43 cazuri au fost documentate 55 persoane, înregistrându-se o creștere de 41,9% la cazuri și 43,6% la persoane față de indicatorii înregistrați în a.2017;

<sup>53</sup> Nedeclararea intrării în termenul stabilit a faptului intrării în Republica Moldova.

<sup>54</sup> Nepărsirea voluntară a teritoriului țării la expirarea termenului acordat.

<sup>55</sup> Nedeclararea termenului de depunere a cererii de acordare / prelungire a dreptului de ședere.

<sup>56</sup> Utilizarea de date neautentice prin declararea de date false în vederea obținerii vizei sau actelor de identitate.

<sup>57</sup> Prin ocolirea Punctului de trecere a frontierei de stat (Pe sectorul de frontieră "Verde").



## 6.8. ÎNCĂLCĂRI FRONTALIERE PE SECTORUL DE RESPONSABILITATE AL DIRECȚIEI REGIONALE "VEST" AL IGPF

### **Notă:**

Informația statistică și grafică relatată în capitolul dat, a fost preluată din Subsistemul automatizat de evidență al cazurilor de încălcare a legislației privind frontiera de stat. Capitolul "Încălcări frontaliere" cuprinde următoarele compartimente:

- Încălcarea frontierei de stat;
- Încălcarea regimului frontierei de stat;
- Încălcarea regimului PTF;
- Încălcarea regimului zonei de frontieră;
- Încălcarea regulilor de trecere a frontierei de stat.

**Figura 85**

| Indicatorii statistici privind evenimentele și faptele înregistrate de către subdiviziunile IGPF pe sectorul de responsabilitate al Direcției regionale "Vest" compartimentul "Încălcări frontaliere" |            |            |             |            |            |             |             |              |  |
|---|------------|------------|-------------|------------|------------|-------------|-------------|--------------|--|
|   | a.2017     |            |             | a.2018     |            |             | Dinamica    |              |  |
|   | caz        | pers.      | % caz       | caz        | pers.      | % caz       | caz         | pers.        |  |
| <b>Încălcări frontaliere</b>  | <b>394</b> | <b>528</b> | <b>100%</b> | <b>418</b> | <b>489</b> | <b>100%</b> | <b>5,7%</b> | <b>-8,0%</b> |  |
| Încălcarea frontierei de stat -   | 63         | 65         | 16,0%       | 61         | 62         | 14,6%       | -3,3%       | -4,8%        |  |
| Încălcarea regimului frontierei de stat -   | 1          | 1          | 0,3%        | -          | -          | -           | -100%       | -100%        |  |
| Încălcarea regimului PTF -  | 212        | 226        | 53,8%       | 274        | 286        | 65,6%       | 22,6%       | 21,0%        |  |
| Încălcarea regimului zonei de frontieră -   | 116        | 233        | 29,4%       | 82         | 140        | 19,6%       | -41,5%      | -66,4%       |  |
| Încălcarea regulilor de trecere a frontierei -  | 2          | 3          | 0,5%        | 1          | 1          | 0,2%        | -100%       | -200%        |  |

*În perioada de raportare, de către subdiviziunile IGPF la sectorul de responsabilitate al Direcției regionale "Vest" au fost înregistrate 418 cazuri de încălcări ale legislației privind frontiera de stat, în care au fost implicate 489 persoane. Comparativ cu a.2017 numărul acestora a crescut cu 5,7% la cazuri și a scăzut cu 8,0% la persoane;*

*Cele mai multe cazuri (65,6%) sunt încălcarea regimului în PTF, fiind urmate cazurile de încălcări ale regimului zonei de frontieră 19,6%;*



## 6.9. ALTE ÎNCĂLCĂRI PE SECTORUL DE RESPONSABILITATE AL DR "VEST"

**Notă:**

Informația statistică și grafică relatată în capitolul dat, a fost preluată din Subsistemul automatizat de evidență al cazurilor de încălcare a legislației privind frontiera de stat. capitolul "Alte încălcări" cuprinde următoarele compartimente:

- Contravenții ce afectează activitatea de întreprinzător, fiscalitatea, activitatea vamală și valorile mobiliare;
- Contravenții ce atentează la modul de administrare;
- Contravenții ce atentează la regimul din transporturi;
- Contravenții în domeniul circulației rutiere;
- Încălcarea regulamentului circulației rutiere;
- Infrațiuni contra autorităților publice și a securității de stat;
- Infrațiuni contra patrimoniului;
- Infrațiuni contra securității publice și ordinii publice;
- Contravenții ce atentează la ordinea și securitatea publică;
- Contravenții în domeniul protecției mediului;
- Infrațiuni contra familiei și minorilor.

**Figura 86**

| Indicatorii statistici privind evenimentele și faptele înregistrate de către subdiviziunile IGPF pe sectorul de responsabilitate al Direcției regionale "Vest" compartimentul "Alte încălcări" |             |             |             |            |            |             |                |                |   |
|--|-------------|-------------|-------------|------------|------------|-------------|----------------|----------------|---|
|  | a.2017      |             |             | a.2018     |            |             | Dinamica       |                |   |
|  | caz         | pers.       | % caz       | caz        | pers.      | % caz       | caz            | pers.          |   |
| <b>Alte încălcări</b>  | <b>1708</b> | <b>1708</b> | <b>100%</b> | <b>486</b> | <b>486</b> | <b>100%</b> | <b>-251,4%</b> | <b>-251,4%</b> | ↓ |
| I <sup>58</sup> -  | 1325        | 1325        | 77,6%       | 399        | 399        | 82,1%       | -232,1%        | -232,1%        | ↓ |
| II <sup>59</sup> -   | -           | -           | -           | 1          | 1          | 0,2%        | 100%           | 100%           | ↑ |
| III <sup>60</sup> -  | 364         | 364         | 21,3%       | 76         | 76         | 15,6%       | -378,9%        | -378,9%        | ↓ |
| IV <sup>61</sup> -   | 13          | 13          | 0,8%        | 10         | 10         | 2,0%        | -30,0%         | -30,0%         | ↓ |
| V <sup>62</sup> -  | -           | -           | -           | -          | -          | -           | -              | -              | - |
| VI <sup>63</sup> -   | 5           | 5           | 0,3%        | -          | -          | -           | -100%          | -100%          | ↓ |
| VII <sup>64</sup> -  | -           | -           | -           | -          | -          | -           | -              | -              | - |
| VIII <sup>65</sup> -   | 1           | 1           | 0,1%        | -          | -          | -           | -100%          | -100%          | ↓ |
| IX <sup>66</sup> -   | -           | -           | -           | -          | -          | -           | -              | -              | - |
| X <sup>67</sup> -  | -           | -           | -           | -          | -          | -           | -              | -              | - |
| XI <sup>68</sup> -   | -           | -           | -           | -          | -          | -           | -              | -              | - |
| XII <sup>69</sup> -  | -           | -           | -           | -          | -          | -           | -              | -              | - |

<sup>58</sup> Contravenții ce afectează activitatea de întreprinzător, fiscalitatea, activitatea vamală și valorile mobiliare.

<sup>59</sup> Contravenții ce atentează la modul de administrare.

<sup>60</sup> Contravenții ce atentează la regimul din transporturi.

<sup>61</sup> Contravenții în domeniul circulației rutiere.

<sup>62</sup> Încălcarea regulamentului circulației rutiere.

<sup>63</sup> Infrațiuni contra autorităților publice și a securității de stat.

<sup>64</sup> Infrațiuni contra patrimoniului.

<sup>65</sup> Infrațiuni contra securității publice și ordinii publice.

<sup>66</sup> Contravenții ce atentează la ordinea și securitatea publică.

<sup>67</sup> Contravenții în domeniul protecției mediului.

<sup>68</sup> Infrațiuni contra familiei și minorilor.

<sup>69</sup> Infrațiuni economice.



## 7. ACTIVITATEA OPERAȚIONALĂ A DIRECȚIEI REGIONALE "SUD" AL IGPF

### **Notă:**

Informația statistică și grafică relatată în capitolul dat, a fost preluată din Subsistemul automatizat de evidență al cazurilor de încălcare a legislației privind frontiera de stat. În ansamblu, evenimentele și faptele reprezintă cazurile înregistrate de către subdiviziunile Inspectoratului General al Poliției de Frontieră la sectorul de responsabilitate al Direcției regionale "Sud" privind încălcările legislației în vigoare.

### 7.1. FLUXUL DE PERSOANE PE SECTORUL DE RESPONSABILITATE AL DR "SUD"

### **Notă:**

Informația cuprinsă în punctul 7.1. reflectă indicatorii statistici ai fluxului de persoane, care au traversat frontiera de stat a Republicii Moldova prin punctele de trecere ale frontierei pe sectorul de responsabilitate al Direcției regionale "Sud".

**Figura 87**

| Indicatorii fluxului de persoane,<br>care au traversat frontiera de stat pe sectorul de responsabilitate al Direcției regionale "Sud" |                |              |                |              |               |          |
|---|----------------|--------------|----------------|--------------|---------------|----------|
|   | a. 2017        |              | a. 2018        |              | Dinamica      |          |
| <b>Total traversări</b>   | <b>4013211</b> | <b>100%</b>  | <b>4541433</b> | <b>100%</b>  | <b>+11,6%</b> | <b>↗</b> |
| Sens intrare  | 1997575        |              | 2260577        |              | +11,6%        | ↗        |
| Sens ieșire   | 2015636        |              | 2280856        |              | +11,6%        | ↗        |
| <b>Cetățeni MDA</b>   | <b>2117433</b> | <b>52,8%</b> | <b>2233140</b> | <b>49,2%</b> | <b>+5,2%</b>  | <b>↗</b> |
| Sens intrare  | 1051850        |              | 1109120        |              | +5,2%         | ↗        |
| Sens ieșire   | 1065583        |              | 1124020        |              | +5,2%         | ↗        |
| <b>Cetățeni străini</b>   | <b>1895778</b> | <b>47,2%</b> | <b>2308293</b> | <b>50,8%</b> | <b>+17,9%</b> | <b>↗</b> |
| Sens intrare  | 945725         |              | 1151457        |              | +17,9%        | ↗        |
| Sens ieșire   | 950053         |              | 1156836        |              | +17,9%        | ↗        |

Fluxul de persoane a constituit aproximativ 4,5 milioane traversări ale frontierei prin sectorul de responsabilitate al Direcției regionale "Sud";  
În dinamică, față de a.2017, creșterea constituie 11,6%;

Ponderea cetățenilor Republicii Moldova, care au traversat frontiera prin sectorul de responsabilitate al Direcției regionale "Sud" este de 49,2%, față de 52,8% înregistrată în anul precedent;

Numărul traversărilor fiind în creștere cu 5,2%;

De asemenea, numărul cetățenilor străini a crescut cu 17,6%;  
Indicatorul dat în a.2018 a constituit 50,8%, față de 47,2% în a.2017;



## 7.2. FLUXUL MIJLOACELOR DE TRANSPORT PE SECTORUL DE RESPONSABILITATE AL DR "SUD"

**Notă:**

Informația cuprinsă în punctul 7.2. reflectă indicatorii statistici ai fluxului de transport, ce a traversat frontiera de stat a Republicii Moldova prin punctele de trecere ale frontierei pe sectorul de responsabilitate al Direcției regionale "Sud".

**Figura 88**

| Indicatorii traficului de transport, ce a traversat frontiera de stat a Republicii Moldova pe sectorul de responsabilitate al Direcției regionale "Sud" |                |              |                |              |               |          |
|---|----------------|--------------|----------------|--------------|---------------|----------|
|   | a. 2017        |              | a. 2018        |              | Dinamica      |          |
| <b>Total traversări</b>   | <b>1276413</b> | <b>100%</b>  | <b>1451347</b> | <b>100%</b>  | <b>+12,1%</b> | <b>↗</b> |
| Sens intrare  | 640255         |              | 728374         |              | +12,1%        | ↗        |
| Sens ieșire   | 636158         |              | 722973         |              | +12,0%        | ↗        |
| <b>Transport MDA</b>  | <b>511038</b>  | <b>40,0%</b> | <b>588195</b>  | <b>40,5%</b> | <b>+13,1%</b> | <b>↗</b> |
| Sens intrare  | 256137         |              | 294968         |              | +13,2%        | ↗        |
| Sens ieșire   | 254901         |              | 293227         |              | +13,1%        | ↗        |
| <b>Transport străin</b>   | <b>765375</b>  | <b>60,0%</b> | <b>863152</b>  | <b>59,5%</b> | <b>+11,3%</b> | <b>↗</b> |
| Sens intrare  | 384118         |              | 433406         |              | +11,4%        | ↗        |
| Sens ieșire   | 381257         |              | 429746         |              | +11,3%        | ↗        |

În a.2018, indicatorul traficului de transport, ce a traversat frontiera de stat a Republicii Moldova pe sectorul de responsabilitate al Direcției regionale "Sud" a constituit 1,4 milioane mijloace de transport, fiind în creștere cu 12,1% față de a.2017;

Transportul național a înregistrat o creștere de 13,1%, față de a.2017, când ponderea acestuia a constituit 40%, în a.2018 cota parte a crescut până la 40,5%;

Fluxul de transport cu înregistrare în străinătate în perioada de referință de asemenea a crescut cu 11,3%;

În anul curent ponderea acestuia a constituit 59,5%, față de 60% în a.2017.

## 7.3. NEPERMITEREA TRECERII FRONTIEREI DE STAT PE SECTORUL DE RESPONSABILITATE AL DR "SUD"

**Notă:**

Informația relatată reflectă indicatorii statistici privind neautorizarea cetățenilor străini la intrare în Republica Moldova, motivele pentru care nu a fost permisă intrarea în țară prin punctele de trecere ale frontierei pe sectorul de responsabilitate al Direcției regionale "Sud".

**Figura 89**

| Indicatorii statistici privind neautorizarea cetățenilor străini la intrare în Republica Moldova pe sectorul de responsabilitate al Direcției regionale "Sud" |            |             |            |             |               |          |
|---|------------|-------------|------------|-------------|---------------|----------|
|   | a. 2017    |             | a. 2018    |             | Dinamica      |          |
| <b>Total neautorizări</b>   | <b>679</b> | <b>100%</b> | <b>773</b> | <b>100%</b> | <b>+12,2%</b> | <b>↗</b> |
| Frontiera MDA – ROU   | 629        | 92,6%       | 728        | 94,2%       | +13,6%        | ↗        |
| Frontiera MDA – UKR   | 50         | 7,4%        | 45         | 5,8%        | -11,1%        | ↘        |

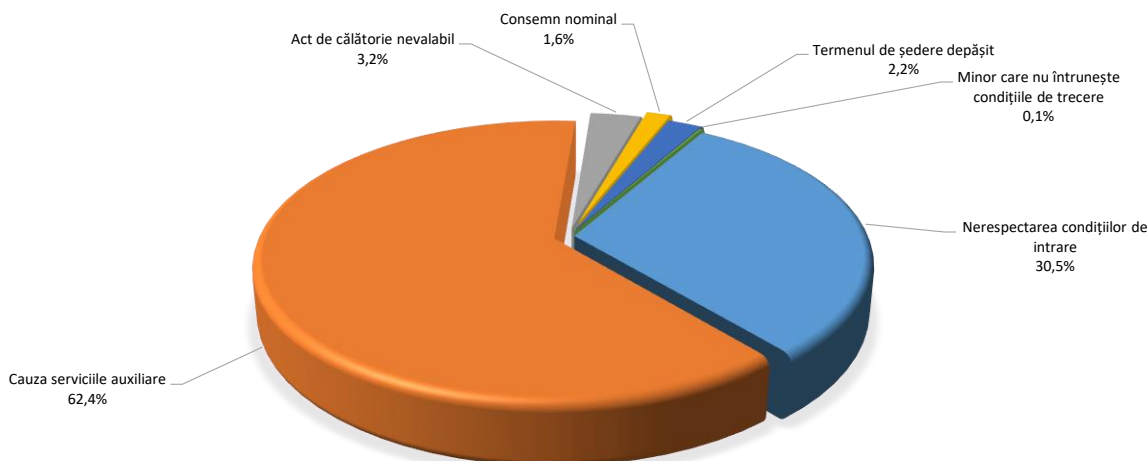
Numărul neautorizărilor pe sensul de intrare în a.2018 a crescut cu 12,2% față de perioada similară a a.2017;

Cei mai mulți cetățeni străini, cărora nu le-a fost permisă intrarea în Republica Moldova pe sectorul de responsabilitate al Direcției regionale "Sud" au fost înregistrați la hotarul cu România, constituind 94,2% din numărul total. Creșterea indicatorului dat în anul curent a constituit 13,6% față de perioada analogică a anului precedent;

O scădere de 11,1% a numărului de neautorizări la intrare, s-a înregistrat la frontiera moldo-ucraiană;

**Figura 90**

Motivele neautorizărilor pe sensul de intrare în Republica Moldova prin punctele de trecere ale frontierei pe sectorul de responsabilitate al Direcției regionale "Sud"



Principalele motive de neautorizare a cetățenilor străini în țară prin punctele de trecere ale frontierei pe sectorul de responsabilitate al Direcției regionale "Sud" au fost:

- nerespectarea condițiilor de intrare – 236 persoane;
- cauza serviciile auxiliare – 482 persoane;
- act de călătorie nevalabil – 25 persoane;
- consemn nominal – 12 persoane;
- termenul de ședere depășit – 17 persoane;
- minor care nu întrunește condițiile de trecere – 1 persoană;

#### 7.4. EVENIMENTE ȘI FAPTE ÎNREGISTRATE DE CĂTRE SUBDIVIZIUNILE IGPF PE SECTORUL DE RESPONSABILITATE AL DR "SUD"

##### **Notă:**

Informația statistică și grafică relatată în capitolul dat, a fost preluată din Subsistemul automatizat de evidență al cazurilor de încălcare a legislației privind frontiera de stat. În ansamblu, evenimentele și faptele reprezintă cazurile înregistrate de către subdiviziunile Inspectoratului General al Poliției de Frontieră la sectorul de responsabilitate al Direcției regionale "Sud" privind încălcările legislației în vigoare.

**Figura 91**

| Indicatorii statistici privind evenimentele și faptele înregistrate de către subdiviziunile IGPF la sectorul de responsabilitate al Direcției regionale "Sud" |             |             |             |             |          |   |
|---|-------------|-------------|-------------|-------------|----------|---|
|   | a. 2017     |             | a. 2018     |             | Dinamica |   |
| <b>Total evenimente și fapte</b>  | <b>1810</b> | <b>100%</b> | <b>1381</b> | <b>100%</b> | -31,1%   | ↓ |
| Trafic ilicit -   | 52          | 2,9%        | 58          | 4,2%        | +10,3%   | ↗ |
| Migrația ilegală -  | 166         | 9,2%        | 150         | 10,9%       | -10,7%   | ↓ |
| Încălcări frontaliere -   | 1162        | 64,2%       | 595         | 43,1%       | -95,3%   | ↓ |
| Alte încălcări -  | 430         | 23,8%       | 578         | 41,9%       | -25,6%   | ↓ |



În a.2018 de către subdiviziunile Direcției regionale "Sud" au fost înregistrate 1381 evenimente și fapte;

Comparativ cu a.2017 numărul acestora a scăzut cu 31,1%;

Cele mai multe evenimente 43,1% din numărul total înregistrat, se atribuie încălcărilor frontaliere, față de anul precedent numărul acestora este în scădere cu 95,3%;

La capitolul "Migrația ilegală", indicatorul de asemenea a scăzut cu 10,7% în a.2018 față de a.2017; ponderea acestora constituind 10,9% din numărul total al încălcărilor consemnate;

Numărul cazurilor de trafic ilicit în perioada analizată a constituit 58 cazuri, atestându-se creștere cu 10,3% față de anul precedent;

La capitolul "Alte încălcări" se atestă o scădere de 25,6% față de anul precedent;

## 7.5. STATISTICA TRAFICULUI ILICIT PE SECTORUL DE RESPONSABILITATE AL DR "SUD"

**Figura 92**

| Indicatorii statistici privind evenimentele și faptele înregistrate de către subdiviziunile IGPF pe sectorul de responsabilitate al Direcției regionale "Sud" compartimentul „Trafic ilicit” |           |             |           |             |               |          |
|--|-----------|-------------|-----------|-------------|---------------|----------|
|  | a. 2017   |             | a. 2018   |             | Dinamica      |          |
|  | caz       | %           | caz       | %           | %             |          |
| <b>Trafic ilicit</b>   | <b>52</b> | <b>100%</b> | <b>58</b> | <b>100%</b> | <b>+10,3%</b> | <b>↗</b> |
| Traficul de persoane   | -         | -           | -         | -           | -             | -        |
| Traficul de alcool   | -         | -           | -         | -           | -             | -        |
| Traficul de arme și muniții  | 1         | 1,9%        | 3         | 5,2%        | +66,7%        | ↗        |
| Traficul de autovehicule   | 8         | 15,4%       | 2         | 3,4%        | -300,0%       | ↘        |
| Traficul de droguri  | -         | -           | -         | -           | -             | -        |
| Traficul de mărfuri și alte bunuri   | 3         | 5,8%        | 9         | 15,5%       | +66,7%        | ↗        |
| Traficul de substanțe chimice, toxice etc.   | -         | -           | 2         | 3,4%        | +100%         | ↗        |
| Traficul de substanțe medicamentoase   | 3         | 5,8%        | 5         | 8,6%        | +40,0%        | ↗        |
| Traficul de țigări, tutun  | 37        | 71,2%       | 37        | 63,8%       | =             | =        |

Din categoria cazurilor de trafic ilicit, cele mai frecvente 63,8% și 15,5% sunt înregistrate la compartimentele "Traficul de țigări" și "Traficul de mărfuri și alte bunuri". În comparație cu a.2017 o creștere a numărului de cazuri de 40% s-a înregistrat pentru cazurile de trafic de substanțe medicamentoase la sectorul de responsabilitate al Direcției regionale "Sud".

## 7.6. UTILIZAREA DOCUMENTELOR FALSE PE SECTORUL DE RESPONSABILITATE AL DR "SUD"

**Figura 93**

| Indicatorii statistici privind evenimentele și faptele înregistrate de către subdiviziunile IGPF la sectorul de responsabilitate al Direcției regionale "Sud" compartimentul "Utilizarea documentelor false" |             |            |                     |           |             |            |                     |           |               |          |
|--|-------------|------------|---------------------|-----------|-------------|------------|---------------------|-----------|---------------|----------|
| Tipul documentului   | a.2017      |            |                     |           | a.2018      |            |                     |           | Dinamica      |          |
|  | Contrafăcut | Falsificat | Fraudulos/fantezist | Total     | Contrafăcut | Falsificat | Fraudulos/fantezist | Total     | %             |          |
| Viza   | -           | -          | -                   | 0         | -           | 1          | -                   | 1         | +100%         | ↗        |
| Pașaport   | -           | -          | 1                   | 1         | -           | -          | -                   | -         | -100%         | ↘        |
| Buletin de identitate  | -           | 1          | -                   | 1         | 1           | -          | -                   | 1         | =             | =        |
| Certificat de înmatriculare al vehiculului   | 2           | -          | -                   | 2         | 3           | -          | -                   | 3         | +33,3%        | ↗        |
| Procura auto   | 8           | -          | -                   | 8         | -           | -          | -                   | -         | -100%         | ↘        |
| Permis de conducere  | 16          | -          | 2                   | 18        | 15          | -          | -                   | 15        | -20%          | ↘        |
| Revizie tehnică auto   | 14          | -          | -                   | 14        | 3           | -          | -                   | 3         | -366,7%       | ↘        |
| Asigurate RCA externă "Carte verde"  | 21          | 6          | -                   | 27        | 20          | -          | -                   | 20        | -35,0%        | ↘        |
| <b>Total</b>   | <b>61</b>   | <b>7</b>   | <b>3</b>            | <b>71</b> | <b>42</b>   | <b>1</b>   | <b>-</b>            | <b>43</b> | <b>-65,1%</b> | <b>↘</b> |



## 7.7. MIGRAȚIA ILEGALĂ PE SECTORUL DE RESPONSABILITATE AL DR "SUD"

**Notă:**

Informația statistică și grafică relatată în capitolul dat, a fost preluată din Subsistemul automatizat de evidență al cazurilor de încălcare a legislației privind frontiera de stat. Capitolul "Migrația ilegală" cuprinde două compartimente:

- Încălcarea regimului de ședere prin subdiviziunile Inspectoratului General al Poliției de Frontieră pe sectorul de responsabilitate al Direcției regionale "Sud";
- Încălcarea frontierei de stat prin subdiviziunile Inspectoratului General al Poliției de Frontieră pe sectorul de responsabilitate al Direcției regionale "Sud";

**Figura 94**

| Indicatorii statistici privind evenimentele și faptele înregistrate de către subdiviziunile IGPF pe sectorul de responsabilitate al Direcției regionale "Sud" compartimentul "Migrația ilegală" |            |            |              |            |            |              |               |               |   |
|---|------------|------------|--------------|------------|------------|--------------|---------------|---------------|---|
|   | a.2017     |            |              | a.2018     |            |              | Dinamica      |               |   |
|   | caz        | pers.      | % caz        | caz        | pers.      | % caz        | caz           | pers.         |   |
| <b>Migrația ilegală</b>   | <b>166</b> | <b>170</b> | <b>100%</b>  | <b>150</b> | <b>152</b> | <b>100%</b>  | <b>-10,7%</b> | <b>-11,8%</b> | ↘ |
| <b>Încălcarea regimului de ședere</b>   | <b>162</b> | <b>162</b> | <b>97,6%</b> | <b>140</b> | <b>140</b> | <b>93,3%</b> | <b>-15,7%</b> | <b>-15,7%</b> | ↘ |
| I <sup>70</sup> -   | 21         | 21         | -            | 43         | 43         | -            | +51,2%        | +51,2%        | ↗ |
| II <sup>71</sup> -  | 141        | 141        | -            | 97         | 97         | -            | -45,5%        | -45,5%        | ↘ |
| III <sup>72</sup> -   | -          | -          | -            | -          | -          | -            | -             | -             | - |
| IV <sup>73</sup> -  | -          | -          | -            | -          | -          | -            | -             | -             | - |
| <b>Încălcarea frontierei de stat</b>  | <b>4</b>   | <b>8</b>   | <b>2,4%</b>  | <b>10</b>  | <b>12</b>  | <b>6,7%</b>  | <b>+60,0%</b> | <b>+33,3%</b> | ↗ |
| În afara PTF <sup>74</sup> -  | 3          | 7          | -            | 8          | 10         | -            | +62,5%        | +30,0%        | ↗ |
| Document fals -   | 1          | 1          | -            | 2          | 2          | -            | +50,0%        | +50,0%        | ↗ |
| Substituirea de persoană -  | -          | -          | -            | -          | -          | -            | -             | -             | - |
| Clandestin -  | -          | -          | -            | -          | -          | -            | -             | -             | - |

După cum este relatat în figura de mai sus, numărul cazurilor de migrație ilegală în a.2018, înregistrat de subdiviziunile IGPF la sectorul de responsabilitate al Direcției regionale "Sud" în perioada de referință este în scădere cu 10,7% față de perioada similară a a.2017; Pentru încălcarea regimului de ședere pe teritoriul Republicii Moldova au fost documentați 140 cetățeni străini, indicatorul dat fiind în scădere cu 15,7% față de a.2017; Pentru încălcarea frontierei de stat în 10 cazuri au fost documentate 12 persoane, înregistrându-se o creștere de 60% la cazuri și 52,33% la persoane față de indicatorii înregistrați în a.2017;

<sup>70</sup> Nedeclararea intrării în termenul stabilit a faptului intrării în Republica Moldova.

<sup>71</sup> Nepărsirea voluntară a teritoriului țării la expirarea termenului acordat.

<sup>72</sup> Nedeclararea termenului de depunere a cererii de acordare / prelungire a dreptului de ședere.

<sup>73</sup> Utilizarea de date neautentice prin declararea de date false în vederea obținerii vizei sau actelor de identitate.

<sup>74</sup> Prin ocolirea Punctului de trecere a frontierei de stat (Pe sectorul de frontieră "Verde").



## 7.8. ÎNCĂLCĂRI FRONTALIERE PE SECTORUL DE RESPONSABILITATE AL DR "SUD" AL IGPF

### Notă:

Informația statistică și grafică relatată în capitolul dat, a fost preluată din Subsistemul automatizat de evidență al cazurilor de încălcare a legislației privind frontiera de stat. Capitolul "Încălcări frontaliere" cuprinde următoarele compartimente:

- Încălcarea frontierei de stat;
- Încălcarea regimului frontierei de stat;
- Încălcarea regimului PTF;
- Încălcarea regimului zonei de frontieră;
- Încălcarea regulilor de trecere a frontierei de stat.

**Figura 95**

| Indicatorii statistici privind evenimentele și faptele înregistrate de către subdiviziunile IGPF pe sectorul de responsabilitate al Direcției regionale "Sud" compartimentul "Încălcări frontaliere" |             |             |             |            |            |             |               |               |          |
|--|-------------|-------------|-------------|------------|------------|-------------|---------------|---------------|----------|
|  | a.2017      |             |             | a.2018     |            |             | Dinamica      |               |          |
|  | caz         | pers.       | % caz       | caz        | pers.      | % caz       | caz           | pers.         |          |
| <b>Încălcări frontaliere</b>   | <b>1162</b> | <b>1443</b> | <b>100%</b> | <b>595</b> | <b>781</b> | <b>100%</b> | <b>-95,3%</b> | <b>-84,8%</b> | <b>↓</b> |
| Încălcarea frontierei de stat -  | 83          | 91          | 7,1%        | 64         | 67         | 10,8%       | -29,7%        | -35,8%        | ↓        |
| Încălcarea regimului frontierei de stat -  | 1           | 1           | 0,1%        | 2          | 4          | 0,3%        | +50,0%        | +75,0%        | ↗        |
| Încălcarea regimului PTF -   | 641         | 647         | 55,2%       | 220        | 220        | 37,0%       | -191,4%       | -194,1%       | ↓        |
| Încălcarea regimului zonei de frontieră -  | 435         | 702         | 37,4%       | 308        | 489        | 51,8%       | -41,2%        | -43,6%        | ↓        |
| Încălcarea regulilor de trecere a frontierei -   | 2           | 2           | 0,2%        | 1          | 1          | 0,2%        | -50%          | -50%          | ↓        |

*În perioada de raportare, de către subdiviziunile IGPF la sectorul de responsabilitate al Direcției regionale "Sud" au fost înregistrate 595 cazuri de încălcări ale legislației privind frontiera de stat, în care au fost implicate 781 persoane. Comparativ cu a.2017 numărul acestora a scăzut cu 95,3% la cazuri și 84,8% la persoane;*

*Cele mai multe cazuri (51,8%) sunt încălcarea zonei de frontieră, fiind urmate cazurile de încălcări ale regimului PTF 37%;*

## 7.9. ALTE ÎNCĂLCĂRI PE SECTORUL DE RESPONSABILITATE AL DR "SUD"

### Notă:

Informația statistică și grafică relatată în capitolul dat, a fost preluată din Subsistemul automatizat de evidență al cazurilor de încălcare a legislației privind frontiera de stat. Capitolul "Alte încălcări" cuprinde următoarele compartimente:

- Contravenții ce afectează activitatea de întreprinzător, fiscalitatea, activitatea vamală și valorile mobiliare;
- Contravenții ce atentează la modul de administrare;
- Contravenții ce atentează la regimul din transporturi;
- Contravenții în domeniul circulației rutiere;
- Încălcarea regulamentului circulației rutiere;
- Infrațiuni contra autorităților publice și a securității de stat;
- Infrațiuni contra patrimoniului;
- Infrațiuni contra securității publice și ordinii publice;
- Contravenții ce atentează la ordinea și securitatea publică;
- Contravenții în domeniul protecției mediului;
- Infrațiuni contra familiei și minorilor.

**Figura 96**

| Indicatorii statistici privind evenimentele și faptele înregistrate de către subdiviziunile IGPF pe sectorul de responsabilitate al Direcției regionale "Sud" compartimentul "Alte încălcări" |            |            |             |            |            |             |              |              |          |
|---|------------|------------|-------------|------------|------------|-------------|--------------|--------------|----------|
|   | a.2017     |            |             | a.2018     |            |             | Dinamica     |              |          |
|   | caz        | pers.      | % caz       | caz        | pers.      | % caz       | caz          | pers.        |          |
| <b>Alte încălcări</b>   | <b>430</b> | <b>430</b> | <b>100%</b> | <b>578</b> | <b>578</b> | <b>100%</b> | <b>25,6%</b> | <b>25,6%</b> | <b>↗</b> |
| I <sup>75</sup> -   | 236        | 236        | 54,9%       | 549        | 549        | 95,0%       | 57,0%        | 57,0%        | ↗        |
| II <sup>76</sup> -  | -          | -          | -           | -          | -          | -           | -            | -            | -        |
| III <sup>77</sup> -   | 133        | 133        | 30,9%       | 25         | 25         | 4,3%        | -432,0%      | -432,0%      | ↘        |
| IV <sup>78</sup> -  | 59         | 59         | 13,7%       | 4          | 4          | 0,7%        | -1375,0%     | -1375,0%     | ↘        |
| V <sup>79</sup> -   | -          | -          | -           | -          | -          | -           | -            | -            | -        |
| VI <sup>80</sup> -  | -          | -          | -           | -          | -          | -           | -            | -            | -        |
| VII <sup>81</sup> -   | -          | -          | -           | -          | -          | -           | -            | -            | -        |
| VIII <sup>82</sup> -  | 2          | 2          | 0,5%        | -          | -          | -           | -100%        | -100%        | ↘        |
| IX <sup>83</sup> -  | -          | -          | -           | -          | -          | -           | -            | -            | -        |
| X <sup>84</sup> -   | -          | -          | -           | -          | -          | -           | -            | -            | -        |
| XI <sup>85</sup> -  | -          | -          | -           | -          | -          | -           | -            | -            | -        |
| XII <sup>86</sup> -   | -          | -          | -           | -          | -          | -           | -            | -            | -        |

<sup>75</sup> Contravenții ce afectează activitatea de întreprinzător, fiscalitatea, activitatea vamală și valorile mobiliare.

<sup>76</sup> Contravenții ce atentează la modul de administrare.

<sup>77</sup> Contravenții ce atentează la regimul din transporturi.

<sup>78</sup> Contravenții în domeniul circulației rutiere.

<sup>79</sup> Încălcarea regulamentului circulației rutiere.

<sup>80</sup> Infrațiuni contra autorităților publice și a securității de stat.

<sup>81</sup> Infrațiuni contra patrimoniului.

<sup>82</sup> Infrațiuni contra securității publice și ordinii publice.

<sup>83</sup> Contravenții ce atentează la ordinea și securitatea publică.

<sup>84</sup> Contravenții în domeniul protecției mediului.

<sup>85</sup> Infrațiuni contra familiei și minorilor.

<sup>86</sup> Infrațiuni economice.



## 8. ACTIVITATEA OPERAȚIONALĂ A SECTORULUI POLIȚIEI DE FRONTIERĂ "AEROPORTUL INTERNAȚIONAL CHIȘINĂU"

### 8.1. FLUXUL DE PERSOANE ÎNREGISTRAT LA TRAVERSAREA FRONTIEREI DE STAT PRIN SECTORUL POLIȚIEI DE FRONTIERĂ "AEROPORTUL INTERNAȚIONAL CHIȘINĂU"

#### **Notă:**

Informația ce reflectă indicatorii statistici ai fluxului de persoane, care au traversat frontiera de stat a Republicii Moldova prin Sectorul de Poliție al Frontierei "Aeroportul Internațional Chișinău" este cuprinsă în punctul 1.9.

### 8.2. NEATORIZAREA CETĂȚENILOR STRĂINI LA INTRAREA ÎN REPUBLICA MOLDOVA ÎNREGISTRAT LA TRAVERSAREA FRONTIEREI DE STAT PRIN SECTORUL POLIȚIEI DE FRONTIERĂ "AEROPORTUL INTERNAȚIONAL CHIȘINĂU"

#### **Notă:**

Informația ce reflectă indicatorii statistici privind neautorizarea cetățenilor străini la intrare în Republica Moldova prin Sectorul Poliției de Frontieră "Aeroportul Internațional Chișinău", motivele și topul cetățenilor cărora nu le-a fost permisă intrarea în țară este cuprinsă în figurile 39, 40.

### 8.3. EVENIMENTE ȘI FAPTE ÎNREGISTRATE LA SECTORUL DE RESPONSABILITATE AL SPF "AEROPORTUL INTERNAȚIONAL CHIȘINĂU"

#### **Notă:**

Informația statistică și grafică relatată în capitolul dat, a fost preluată din Subsistemul automatizat de evidență al cazurilor de încălcare a legislației privind frontiera de stat. În ansamblu, evenimentele și faptele reprezintă cazurile înregistrate la Sectorul Poliției de Frontieră "Aeroportul Internațional Chișinău" privind încălcările legislației în vigoare.

**Figura 97**

| Indicatorii statistici privind evenimentele și faptele înregistrate la Sectorul Poliției de Frontieră "Aeroportul Internațional Chișinău" |            |       |            |       |          |   |
|---|------------|-------|------------|-------|----------|---|
|   | a. 2017    |       | a. 2018    |       | Dinamica |   |
| <b>Total evenimente și fapte</b>  | <b>309</b> | 100%  | <b>358</b> | 100%  | +13,7%   | ↗ |
| Trafic ilicit -   | 52         | 16,8% | 71         | 19,8% | +26,8%   | ↗ |
| Migrația ilegală -  | 230        | 74,4% | 266        | 74,3% | +13,5%   | ↗ |
| Încălcări frontaliere -   | 26         | 8,4%  | 21         | 5,9%  | -23,8%   | ↘ |
| Alte încălcări -  | 1          | 0,3%  | -          | -     | -100%    | ↘ |

În a.2018 la SPF "Aeroportul Internațional Chișinău" au fost înregistrate 358 evenimente și fapte; Comparativ cu a.2017 numărul acestora a crescut cu 13,7%;

Cele mai multe evenimente 74,3% din numărul total înregistrat, se atribuie la compartimentul "Migrație ilegală", față de anul precedent numărul acestora este în creștere cu 13,5%;

La capitolul "Încălcări frontaliere", numărul încălcărilor a scăzut cu 23,8% în a. 2018 față de a.2017; ponderea acestora constituind 5,9% din numărul total al încălcărilor consemnate;

Numărul cazurilor de trafic ilicit în perioada analizată a constituit 71 cazuri, indicatorul dat fiind în creștere cu 26,8% față de anul precedent;



#### 8.4. STATISTICA TRAFICULUI ILICIT LA SECTORUL POLIȚIEI DE FRONTIERĂ "AEROPORTUL INTERNAȚIONAL CHIȘINĂU"

**Figura 98**

| Indicatorii statistici privind evenimentele și faptele înregistrate de către subdiviziunile IGPF la Sectorul Poliției de Frontieră "Aeroportul Internațional Chișinău" compartimentul „Trafic ilicit” |           |       |           |       |          |   |
|---|-----------|-------|-----------|-------|----------|---|
|   | anul 2017 |       | anul 2018 |       | Dinamica |   |
|   | caz       | %     | caz       | %     | %        |   |
| <b>Trafic ilicit</b>  | 52        | 100%  | 71        | 100%  | +26,8%   | ↗ |
| Traficul de persoane  | -         | -     | -         | -     | -        | - |
| Traficul de alcool  | -         | -     | -         | -     | -        | - |
| Traficul de arme și muniții   | 10        | 19,2% | 17        | 23,9% | +41,2%   | ↗ |
| Traficul de droguri   | -         | -     | -         | -     | -        | - |
| Traficul de mărfuri și alte bunuri  | 4         | 7,7%  | 2         | 2,8%  | -50%     | ↘ |
| Traficul de substanțe chimice, toxice etc.  | -         | -     | -         | -     | -        | - |
| Traficul de substanțe medicamentoase  | 2         | 3,8%  | 4         | 5,6%  | +67,6%   | ↗ |
| Traficul de țigări, tutun   | 36        | 69,2% | 48        | 67,6% | +25,0%   | ↗ |

Din categoria cazurilor de trafic ilicit, cele mai frecvente 67,6% și 23,9% sînt înregistrate la compartimentele "Traficul de țigări, tutun" și "Traficul de arme și muniții". În comparație cu a.2018 se manifestă o creștere vizibilă a numărului de cazuri ale traficului ilicit, indicatorul dat fiind în creștere cu 26,8%;

#### 8.5. UTILIZAREA DOCUMENTELOR FALSE LA SECTORUL POLIȚIEI DE FRONTIERĂ "AEROPORTUL INTERNAȚIONAL CHIȘINĂU"

**Figura 99**

| Indicatorii statistici privind evenimentele și faptele înregistrate de către subdiviziunile IGPF la Sectorul Poliției de Frontieră "Aeroportul Internațional Chișinău" compartimentul "Utilizarea documentelor false" |             |            |                         |       |             |            |                         |       |          |   |
|---|-------------|------------|-------------------------|-------|-------------|------------|-------------------------|-------|----------|---|
| Tipul documentului  | a.2017      |            |                         |       | a.2018      |            |                         |       | Dinamica |   |
|   | Contrafăcut | Falsificat | Fraudulos/<br>fantezist | Total | Contrafăcut | Falsificat | Fraudulos/<br>fantezist | Total | %        |   |
| ID card   | 5           |            | 1                       | 6     | 7           | -          | -                       | 7     | +14,3    | ↗ |
| Pașaport  | 1           | 8          | 33                      | 42    |             | 17         | 1                       | 18    | -133,3   | ↘ |
| Declarație de acord a părintelui  | -           | -          | -                       | -     | 2           | -          | -                       | 2     | +100%    | ↗ |
| Viza  | 3           | -          | -                       | 3     | 2           | -          | -                       | 2     | -50,0%   | ↘ |
| Permis de ședere  | -           | -          | -                       | -     | 6           | -          | 1                       | 7     | +100%    | ↗ |
| Total   | 9           | 8          | 34                      | 51    | 17          | 17         | 2                       | 36    | -41,7%   | ↘ |



## 8.6. MIGRAȚIA ILEGALĂ LA SECTORUL POLIȚIEI DE FRONTIERĂ "AEROPORTUL INTERNAȚIONAL CHIȘINĂU"

### Notă:

Informația statistică și grafică relatată în capitolul dat, a fost preluată din Subsistemul automatizat de evidență al cazurilor de încălcare a legislației privind frontiera de stat. Capitolul "Migrația ilegală" cuprinde două compartimente:

- Încălcarea regimului de ședere la Sectorul Poliției de Frontieră "Aeroportul Internațional Chișinău";
- Încălcarea frontierei de stat la Sectorul Poliției de Frontieră "Aeroportul Internațional Chișinău";

**Figura 100**

| Indicatorii statistici privind evenimentele și faptele înregistrate de către subdiviziunile IGPF la Sectorul Poliției de Frontieră "Aeroportul Internațional Chișinău" compartimentul "Migrația ilegală" |            |            |              |            |            |              |               |               |   |
|--|------------|------------|--------------|------------|------------|--------------|---------------|---------------|---|
|  | a.2017     |            |              | a.2018     |            |              | Dinamica      |               |   |
|  | caz        | pers.      | % caz        | caz        | pers.      | % caz        | caz           | pers.         |   |
| <b>Migrația ilegală</b>  | <b>230</b> | <b>230</b> | <b>100%</b>  | <b>266</b> | <b>275</b> | <b>100%</b>  | <b>+13,5%</b> | <b>+16,4%</b> |   |
| <b>Încălcarea regimului de ședere</b>  | <b>216</b> | <b>216</b> | <b>93,9%</b> | <b>247</b> | <b>247</b> | <b>92,9%</b> | <b>+12,6%</b> | <b>+12,6%</b> |   |
| I <sup>87</sup> -  | 36         | 36         | -            | 73         | 73         | -            | +50,7%        | +50,7%        |   |
| II <sup>88</sup> -   | 180        | 180        | -            | 174        | 174        | -            | -3,4%         | -3,4%         |   |
| III <sup>89</sup> -  | -          | -          | -            | -          | -          | -            | -             | -             | - |
| IV <sup>90</sup> -   | -          | -          | -            | -          | -          | -            | -             | -             | - |
| <b>Încălcarea frontierei de stat</b>   | <b>14</b>  | <b>14</b>  | <b>60,1%</b> | <b>19</b>  | <b>28</b>  | <b>7,1%</b>  | <b>+26,3%</b> | <b>+50,0%</b> |   |
| Document fals -  | 13         | 13         | -            | 18         | 27         | -            | +27,8%        | +51,9%        |   |
| Substituirea de persoană -   | 1          | 1          | -            | 1          | 1          | -            | =             | =             | = |

După cum este relatat în figura de mai sus, numărul cazurilor de migrație ilegală în a.2018, înregistrate la SPF "Aeroportul Internațional Chișinău" în perioada de referință este în creștere cu 13,5% față de perioada similară a a.2017;  
Pentru încălcarea regimului de ședere au fost documentați 247 cetățeni străini, indicatorul dat fiind în creștere cu 12,6% față de a.2017;  
Pentru încălcarea frontierei de stat în 19 cazuri au fost documentate 28 persoane, înregistrându-se o creștere de 26,3% față de indicatorii înregistrați în a.2017;

<sup>87</sup> Nedeclararea intrării în termenul stabilit a faptului intrării în Republica Moldova.

<sup>88</sup> Nepărăsirea voluntară a teritoriului țării la expirarea termenului acordat.

<sup>89</sup> Nedeclararea termenului de depunere a cererii de acordare / prelungire a dreptului de ședere.

<sup>90</sup> Utilizarea de date neautentice prin declararea de date false în vederea obținerii vizei sau actelor de identitate.



## 8.7. ÎNCĂLCĂRI FRONTALIERE LA SECTORUL POLIȚIEI DE FRONTIERĂ "AEROPORTUL INTERNAȚIONAL CHIȘINĂU"

### **Notă:**

Informația statistică și grafică relatată în capitolul dat, a fost preluată din Subsistemul automatizat de evidență al cazurilor de încălcare a legislației privind frontiera de stat. Capitolul "Încălcări frontaliere" cuprinde următoarele compartimente:

- Încălcarea frontierei de stat;
- Încălcarea regimului PTF;

**Figura 101**

| Indicatorii statistici privind evenimentele și faptele înregistrate de către subdiviziunile IGPF la Sectorul Poliției de Frontieră "Aeroportul Internațional Chișinău" compartimentul "Încălcări frontaliere" |           |           |             |           |           |             |               |                |  |
|---|-----------|-----------|-------------|-----------|-----------|-------------|---------------|----------------|--|
|   | a.2017    |           |             | a.2018    |           |             | Dinamica      |                |  |
|   | caz       | pers.     | % caz       | caz       | pers.     | % caz       | caz           | pers.          |  |
| <b>Încălcări frontaliere</b>  | <b>26</b> | <b>26</b> | <b>100%</b> | <b>21</b> | <b>23</b> | <b>100%</b> | <b>-23,8%</b> | <b>- 13,0%</b> |  |
| Încălcarea frontierei de stat -   | 4         | 4         | 15,4%       | 6         | 8         | 34,8%       | +33,3%        | +50,0%         |  |
| Încălcarea regimului PTF -  | 22        | 22        | 84,6%       | 15        | 15        | 65,2%       | -46,7%        | -46,7%         |  |

*În perioada de raportare, la SPF "Aeroportul Internațional Chișinău" au fost înregistrate 21 cazuri de încălcări ale legislației privind frontiera de stat, în care au fost implicate 23 persoane. Comparativ cu a.2017 numărul acestora a scăzut cu 23,8% la cazuri și 13,0% la persoane; Cele mai multe cazuri (65,2%) sunt înregistrate pentru încălcarea regimului PTF, indicatorul dat fiind însă, în scădere cu 46,7% la cazuri și 46,7% la persoane; Cota parte la compartimentul Încălcarea frontierei de stat, atestă o creștere de la 15,4% în anul 2017 la 34,8% în anul 2018.*



## 9. CONSEMNE DE FRONTIERĂ DECLANȘATE

Pe parcursul anului 2018, în activitatea de control a frontierei, prin intermediul Sistemului Integrat al Inspectoratului General al Poliției de Frontieră au fost declanșate 7721 consemne. Comparativ cu perioada similară a anului 2017, numărul acestora a crescut cu 6,4%.

### Consemne declanșate în SIIGPF în a.2017:

#### **Total consemne declanșate – 7 256;**

din care:

#### **Consemne Interpol – 540, din ele:**

**Consemne de control – 540;**

Consemn documente – 83;

Consemn mijloace de transport – 39;

Consemn persoane – 418;

#### **Consemne Naționale – 6 716, din care:**

**Consemne de control – 2 642;**

Consemn documente – 7;

Consemn mijloace de transport – 255;

Consemn persoane – 2 380;

**Consemne restrictive – 40 74;**

Consemn documente – 6;

Consemn mijloace de transport – 211;

Consemn persoane – 3 857.

### Consemne declanșate în SIIGPF în a.2018:

#### **Total consemne declanșate – 7 721;**

din care:

#### **Consemne Interpol – 465, din ele:**

**Consemne de control – 465;**

Consemn documente – 68;

Consemn mijloace de transport – 31;

Consemn persoane – 366;

#### **Consemne Naționale – 7 256, din care:**

**Consemne de control – 2 305;**

Consemn documente – 1;

Consemn mijloace de transport – 390;

Consemn persoane – 1 914;

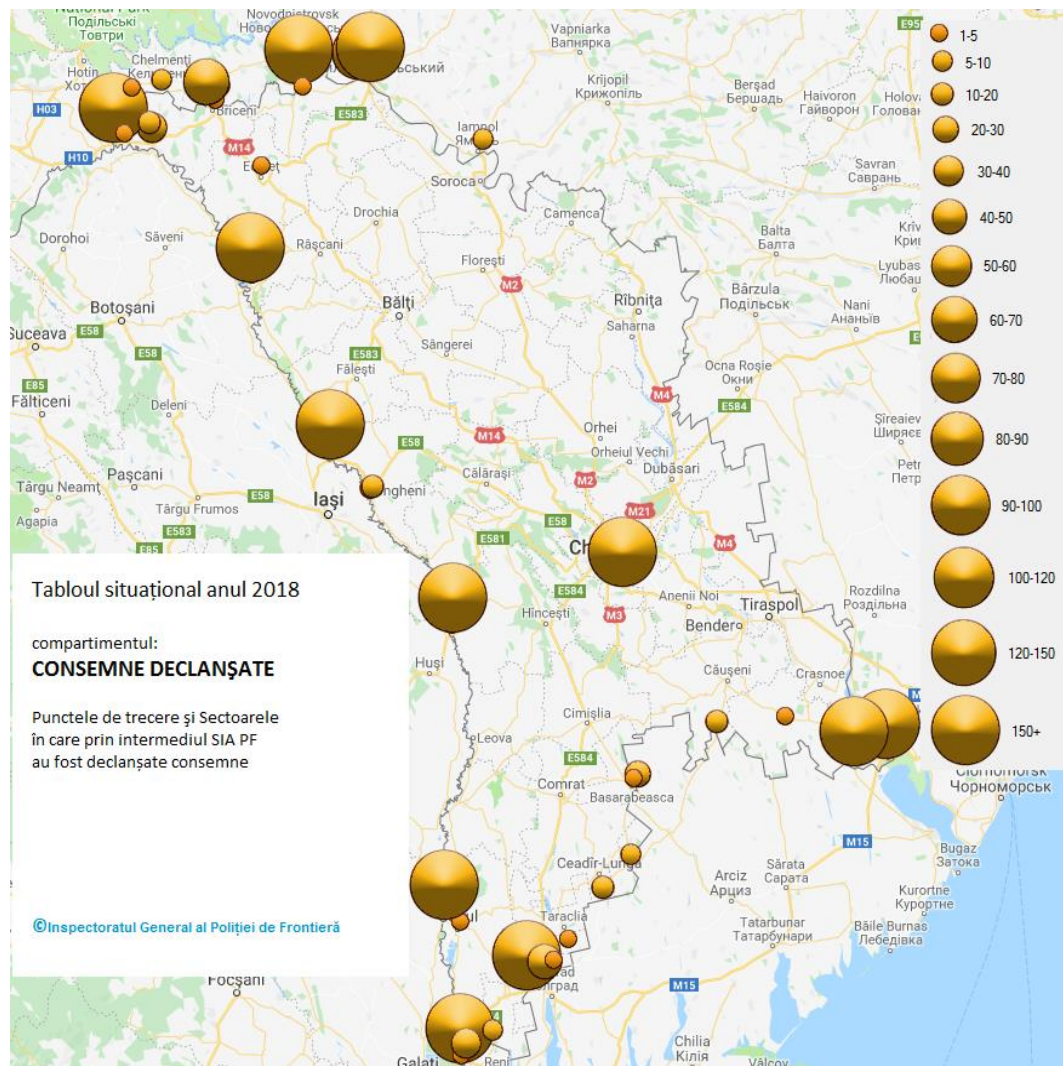
**Consemne restrictive – 4 951;**

Consemn documente – 4;

Consemn mijloace de transport – 235;

Consemn persoane – 4 712.

**Figura 102**





## 10. EFECTELE LIBERALIZĂRII REGIMULUI DE VIZE CU UE PENTRU REPUBLICA MOLDOVA

### 10.1. FLUXUL DE PERSOANE - CETĂȚENI MOLDOVENI - CE AU TRAVERSAT FRONTIERA DE STAT ÎN BAZA PAȘAPOARTELOR BIOMETRICE

#### Notă:

Informația cuprinsă în punctul 10.1. reflectă indicatorii statistici ai fluxului de persoane, care au traversat frontiera de stat a Republicii Moldova prin punctele de trecere cu statut internațional pe sectoarele de frontieră MDA-ROU și AERO în perioada 28.04.2014 – 31.12.2018

**Figura 103**

| Traversările frontierei de stat a Republicii Moldova la sectorul MDA-ROU și AERO de către cetățenii moldoveni în baza pașapoartelor biometrice (rutele spre Uniunea Europeană) |            |                 |                |                |             |                           |                |                |             |               |       |
|--|------------|-----------------|----------------|----------------|-------------|---------------------------|----------------|----------------|-------------|---------------|-------|
| ANUL   | LUNA       | Direcția ieșire |                |                |             | Din care au revenit în RM |                |                |             | Dinamica în % |       |
|  |            | F (femei)       | M (bărbați)    | Total lunar    | Total anual | F (femei)                 | M (bărbați)    | Total lunar    | Total anual | Lunar         | Anual |
| 2014   | Aprilie    | 440             | 499            | 939            | 303.511     | 425                       | 492            | 917            | 298.209     | 97,66         | 98,3  |
|  | Mai        | 6.989           | 7.612          | 14.601         |             | 6.844                     | 7.500          | 14.344         |             | 98,24         |       |
|  | Iunie      | 16.717          | 15.832         | 32.549         |             | 16.532                    | 15.685         | 32.217         |             | 98,98         |       |
|  | Iulie      | 22.613          | 21.116         | 43.729         |             | 22.310                    | 20.878         | 43.188         |             | 98,76         |       |
|  | August     | 28.718          | 27.316         | 56.034         |             | 27.341                    | 26.078         | 53.419         |             | 95,33         |       |
|  | Septembrie | 19.151          | 21.342         | 40.493         |             | 18.791                    | 21.085         | 39.876         |             | 98,48         |       |
|  | Octombrie  | 18.302          | 20.820         | 39.122         |             | 18.116                    | 20.678         | 38.794         |             | 99,16         |       |
|  | Noiembrie  | 15.614          | 19.099         | 34.713         |             | 15.441                    | 18.986         | 34.427         |             | 99,18         |       |
|  | Decembrie  | 19.397          | 21.934         | 41.331         |             | 19.206                    | 21.821         | 41.027         |             | 99,26         |       |
| <b>TOTAL</b>   |            | <b>147.941</b>  | <b>155.570</b> | <b>303.511</b> |             | <b>145.006</b>            | <b>153.203</b> | <b>298.209</b> |             | <b>98,25</b>  |       |
| 2015   | Ianuarie   | 18.013          | 23.310         | 41.323         | 811.162     | 17.834                    | 23.147         | 40.981         | 800.865     | 99,17         | 98,7  |
|  | Februarie  | 15.068          | 21.378         | 36.446         |             | 14.877                    | 21.252         | 36.129         |             | 99,13         |       |
|  | Martie     | 17.303          | 25.667         | 42.970         |             | 17.101                    | 25.507         | 42.608         |             | 99,16         |       |
|  | Aprilie    | 20.915          | 27.711         | 48.626         |             | 20.637                    | 27.472         | 48.109         |             | 98,94         |       |
|  | Mai        | 25.575          | 32.006         | 57.581         |             | 25.212                    | 31.718         | 56.930         |             | 98,87         |       |
|  | Iunie      | 39.827          | 44.118         | 83.945         |             | 39.330                    | 43.727         | 83.057         |             | 98,94         |       |
|  | Iulie      | 46.977          | 49.798         | 96.775         |             | 46.361                    | 49.337         | 95.698         |             | 98,89         |       |
|  | August     | 51.786          | 55.985         | 107.771        |             | 50.559                    | 54.917         | 105.476        |             | 97,87         |       |
|  | Septembrie | 35.337          | 44.397         | 79.734         |             | 34.523                    | 43.816         | 78.339         |             | 98,25         |       |
|  | Octombrie  | 31.944          | 42.718         | 74.662         |             | 31.365                    | 42.335         | 73.700         |             | 98,71         |       |
|  | Noiembrie  | 26.074          | 38.728         | 64.802         |             | 25.637                    | 38.385         | 64.022         |             | 98,80         |       |
|  | Decembrie  | 32.884          | 43.643         | 76.527         |             | 32.460                    | 43.356         | 75.816         |             | 99,07         |       |
| <b>TOTAL</b>   |            | <b>361.703</b>  | <b>449.459</b> | <b>811.162</b> |             | <b>355.896</b>            | <b>444.969</b> | <b>800.865</b> |             | <b>98,73</b>  |       |



Figura 104

| Traversările frontierei de stat a Republicii Moldova la sectorul MDA-ROU și AERO<br>de către cetățenii moldoveni în baza pașapoartelor biometrice (rutele spre Uniunea Europeană) |            |                 |                  |                  |             |                           |                |                  |               |              |       |
|---|------------|-----------------|------------------|------------------|-------------|---------------------------|----------------|------------------|---------------|--------------|-------|
| ANUL  | LUNA       | Direcția ieșire |                  |                  | Total anual | Din care au revenit în RM |                |                  | Dinamica în % |              |       |
|   |            | F (femei)       | M (bărbați)      | Total lunar      |             | F (femei)                 | M (bărbați)    | Total lunar      | Total anual   | Lunar        | Anual |
| 2016  | Ianuarie   | 29.290          | 42.130           | 71.420           | 1.239.284   | 28.761                    | 41.682         | 70.443           | 1.212.735     | 98,63        | 97,86 |
|   | Februarie  | 25.825          | 41.591           | 67.416           |             | 25.434                    | 41.240         | 66.674           |               | 98,9         |       |
|   | Martie     | 30.449          | 47.012           | 77.461           |             | 29.961                    | 46.585         | 76.546           |               | 98,82        |       |
|   | Aprilie    | 32.102          | 47.791           | 79.893           |             | 31.576                    | 47.371         | 78.947           |               | 98,82        |       |
|   | Mai        | 38.783          | 53.946           | 92.729           |             | 37.782                    | 53.218         | 91.000           |               | 98,14        |       |
|   | Iunie      | 56.099          | 67.765           | 123.864          |             | 54.845                    | 66.943         | 121.788          |               | 98,32        |       |
|   | Iulie      | 64.357          | 74.502           | 138.859          |             | 62.917                    | 73.437         | 136.354          |               | 98,2         |       |
|   | August     | 71.439          | 82.154           | 153.593          |             | 67.947                    | 79.490         | 147.437          |               | 95,99        |       |
|   | Septembrie | 51.640          | 68.288           | 119.928          |             | 49.429                    | 66.605         | 116.034          |               | 96,75        |       |
|   | Octombrie  | 44.478          | 64.229           | 108.707          |             | 43.067                    | 63.224         | 106.291          |               | 97,78        |       |
|   | Noiembrie  | 39.384          | 60.568           | 99.952           |             | 38.107                    | 59.628         | 97.735           |               | 97,78        |       |
|   | Decembrie  | 43.503          | 61.959           | 105.462          |             | 42.332                    | 61.154         | 103.486          |               | 98,13        |       |
| <b>TOTAL</b>  |            | <b>527.349</b>  | <b>711.935</b>   | <b>1.239.284</b> |             | <b>512.158</b>            | <b>700.577</b> | <b>1.212.735</b> |               | <b>97,86</b> |       |
| 2017  | Ianuarie   | 39.574          | 59.195           | 98.769           | 1.535.937   | 38.029                    | 57.733         | 95.762           | 1.370.032     | 96,96        | 89,2  |
|   | Februarie  | 31.504          | 50.249           | 81.753           |             | 30.334                    | 49.278         | 79.612           |               | 97,38        |       |
|   | Martie     | 38.568          | 59.383           | 97.951           |             | 37.138                    | 58.277         | 95.415           |               | 97,41        |       |
|   | Aprilie    | 41.808          | 58.571           | 100.379          |             | 39.190                    | 56.806         | 95.996           |               | 95,63        |       |
|   | Mai        | 50.890          | 67.872           | 118.762          |             | 47.947                    | 66.047         | 113.994          |               | 95,99        |       |
|   | Iunie      | 72.975          | 82.914           | 155.889          |             | 67.801                    | 79.135         | 146.936          |               | 94,26        |       |
|   | Iulie      | 77.826          | 88.187           | 166.013          |             | 70.718                    | 83.207         | 153.925          |               | 92,72        |       |
|   | August     | 90.382          | 101.932          | 192.314          |             | 71.790                    | 88.099         | 159.889          |               | 83,14        |       |
|   | Septembrie | 64.260          | 81.665           | 145.925          |             | 49.767                    | 71.268         | 121.035          |               | 82,94        |       |
|   | Octombrie  | 55.859          | 76.429           | 132.288          |             | 44.343                    | 68.030         | 112.373          |               | 84,95        |       |
|   | Noiembrie  | 49.045          | 72.059           | 121.104          |             | 36.110                    | 61.881         | 97.991           |               | 80,91        |       |
|   | Decembrie  | 53.878          | 70.912           | 124.790          |             | 38.403                    | 58.701         | 97.104           |               | 77,81        |       |
| <b>TOTAL</b>  |            | <b>666.569</b>  | <b>869.368</b>   | <b>1.535.937</b> |             | <b>571.570</b>            | <b>798.462</b> | <b>1.370.032</b> |               | <b>89,20</b> |       |
| 2018  | Ianuarie   | 52.083          | 80.924           | 133.007          | 1.917.560   | 47.544                    | 75.695         | 123.239          | 1.634.189     | 93,54        | 85,2  |
|   | Februarie  | 38.864          | 61.775           | 100.639          |             | 35.177                    | 57.815         | 92.992           |               | 93,59        |       |
|   | Martie     | 47.224          | 71.425           | 118.649          |             | 42.852                    | 66.882         | 109.734          |               | 93,64        |       |
|   | Aprilie    | 55.323          | 76.760           | 132.083          |             | 48.986                    | 71.093         | 120.079          |               | 92,62        |       |
|   | Mai        | 62.690          | 85.729           | 148.419          |             | 54.866                    | 78.915         | 133.781          |               | 92,05        |       |
|   | Iunie      | 89.715          | 104.868          | 194.583          |             | 80.794                    | 97.495         | 178.289          |               | 92,97        |       |
|   | Iulie      | 94.519          | 110.522          | 205.041          |             | 82.919                    | 101.248        | 184.167          |               | 91,61        |       |
|   | August     | 114.312         | 128.143          | 242.455          |             | 87.139                    | 106.481        | 193.620          |               | 83,10        |       |
|   | Septembrie | 80.378          | 101.701          | 182.079          |             | 60.144                    | 85.782         | 145.926          |               | 84,35        |       |
|   | Octombrie  | 71.204          | 96.151           | 167.355          |             | 53.386                    | 81.414         | 134.800          |               | 84,67        |       |
|   | Noiembrie  | 60.942          | 86.136           | 147.078          |             | 41.832                    | 69.103         | 110.935          |               | 80,23        |       |
|   | Decembrie  | 63.786          | 82.386           | 146.172          |             | 42.722                    | 63.905         | 106.627          |               | 77,57        |       |
| <b>TOTAL</b>  |            | <b>831.040</b>  | <b>1.086.520</b> | <b>1.917.560</b> |             | <b>678.361</b>            | <b>955.828</b> | <b>1.634.189</b> |               | <b>85,22</b> |       |



- Punerea în aplicare a regimului liberalizat de vize cu UE pentru RM a generat ca frontiera de stat să fie traversată în baza pașapoartelor biometrice de cca **5,8 milioane de cetățeni moldoveni**.

**Figura 105**

| Traversările frontierei de stat pe sensul de ieșire din Republica Moldova de către cetățenii MDA în baza pașapoartelor biometrice grupate după punctele internaționale de trecere la sectorul moldo-român și aerian și grupe de vârstă |                                  |                  |                  |                  |                  |                  |
|--|----------------------------------|------------------|------------------|------------------|------------------|------------------|
| Punctele de trecere/vârstă   | Perioada 28.04.2014 - 31.12.2018 |                  |                  |                  |                  |                  |
|  | 0-17 ani                         | 18-25 ani        | 26-35 ani        | 36-45 ani        | 46+ ani          | Total            |
| PTF "CHIȘINĂU – AEROPORT" (rutele spre UE)   | 102.854                          | 70.756           | 148.297          | 108.298          | 197.090          | <b>627.295</b>   |
| PTF "CAHUL - OANCEA AUTO"  | 141.529                          | 107.912          | 182.548          | 136.906          | 155.877          | <b>724.772</b>   |
| PTF "COSTEȘTI - STÎNCA AUTO"   | 40.141                           | 54.807           | 102.294          | 89.499           | 83.375           | <b>370.116</b>   |
| PTF "GIURGIULEȘTI - GALAȚI AUTO"   | 70.273                           | 132.670          | 122.985          | 114.506          | 165.728          | <b>606.162</b>   |
| PTF "LEUȘENI - ALBIȚA AUTO"  | 293.741                          | 338.580          | 619.008          | 433.730          | 439.452          | <b>2.124.511</b> |
| PTF "LIPCANI - RĂDĂUȚI PRUT AUTO"  | 6.036                            | 11.092           | 15.103           | 9.324            | 13.923           | <b>55.478</b>    |
| PTF "SCULENI - SCULENI AUTO"   | 125.059                          | 275.180          | 342.181          | 232.389          | 264.146          | <b>1.238.955</b> |
| PTF "UNGHENI - IAȘI FEROU"   | 6.144                            | 10.266           | 11.000           | 9.777            | 22.971           | <b>60.165</b>    |
| <b>TOTAL</b>   | <b>785.777</b>                   | <b>1.001.263</b> | <b>1.543.423</b> | <b>1.134.429</b> | <b>1.342.562</b> | <b>5.807.454</b> |

**Figura 106**

| Traversările frontierei de stat de către cetățenii MDA în baza pașapoartelor biometrice care au revenit în țară grupate după punctele internaționale de trecere la sectorul moldo-român și aerian și grupe de vârstă |                |                |                  |                  |                  |                  |
|--|----------------|----------------|------------------|------------------|------------------|------------------|
| Punctele de trecere  | Vârstă         |                |                  |                  |                  |                  |
|  | 0-17 ani       | 18-25 ani      | 26-35 ani        | 36-45 ani        | 46+ ani          | Total            |
| PTF "CHIȘINĂU – AEROPORT" (rutele spre UE)   | 81.095         | 61.215         | 127.095          | 91.855           | 169.892          | <b>531.962</b>   |
| PTF "CAHUL - OANCEA AUTO"  | 134.282        | 101.438        | 172.405          | 129.173          | 148.016          | <b>685.314</b>   |
| PTF "COSTEȘTI - STÎNCA AUTO"   | 34.584         | 49.196         | 94.293           | 83.442           | 77.729           | <b>339.244</b>   |
| PTF "GIURGIULEȘTI - GALAȚI AUTO"   | 68.134         | 131.239        | 120.880          | 112.492          | 162.939          | <b>595.684</b>   |
| PTF "LEUȘENI - ALBIȚA AUTO"  | 264.693        | 317.052        | 582.383          | 406.982          | 413.554          | <b>1.984.664</b> |
| PTF "LIPCANI - RĂDĂUȚI PRUT AUTO"  | 5.186          | 10.572         | 14.398           | 8.733            | 13.227           | <b>52.116</b>    |
| PTF "SCULENI - SCULENI AUTO"   | 115.140        | 266.718        | 328.962          | 222.227          | 253.186          | <b>1.186.233</b> |
| PTF "UNGHENI - IAȘI FEROU"   | 5.638          | 9.891          | 10.414           | 9.382            | 22.387           | <b>57.712</b>    |
| <b>TOTAL</b>   | <b>708.752</b> | <b>947.321</b> | <b>1.451.640</b> | <b>1.064.286</b> | <b>1.260.930</b> | <b>5.432.929</b> |

**Figura 107**

| Traversările frontierei de stat de către cetățenii MDA în baza pașapoartelor biometrice care au revenit în țară grupate după punctele internaționale de trecere la sectorul moldo-român și aerian și grupe de vârstă, % |             |             |             |             |             |             |
|---|-------------|-------------|-------------|-------------|-------------|-------------|
| Punctele de trecere   | Vârsta      |             |             |             |             |             |
|   | 0-17 ani    | 18-25 ani   | 26-35 ani   | 36-45 ani   | 46+ ani     | Total       |
| PTF "CHIȘINĂU – AEROPORT" (rutele spre UE)  | 78,8        | 86,5        | 86,2        | 84,8        | 86,2        | <b>84,8</b> |
| PTF "CAHUL - OANCEA AUTO"   | 94,9        | 94,0        | 94,4        | 94,4        | 95,0        | <b>94,6</b> |
| PTF "COSTEȘTI - STÎNCA AUTO"  | 86,2        | 89,8        | 92,2        | 93,2        | 93,2        | <b>91,7</b> |
| PTF "GIURGIULEȘTI - GALAȚI AUTO"  | 97,0        | 98,9        | 98,3        | 98,2        | 98,3        | <b>98,3</b> |
| PTF "LEUȘENI - ALBIȚA AUTO"   | 90,1        | 93,6        | 94,1        | 93,8        | 94,1        | <b>93,4</b> |
| PTF "LIPCANI - RĂDĂUȚI PRUT AUTO"   | 85,9        | 95,3        | 95,3        | 93,7        | 95,0        | <b>93,9</b> |
| PTF "SCULENI - SCULENI AUTO"  | 92,1        | 96,9        | 96,1        | 95,6        | 95,9        | <b>95,7</b> |
| PTF "UNGHENI - IAȘI FEROU"  | 91,8        | 96,3        | 94,6        | 96,0        | 97,5        | <b>95,9</b> |
| <b>TOTAL</b>  | <b>90,2</b> | <b>94,6</b> | <b>94,1</b> | <b>93,8</b> | <b>93,9</b> | <b>93,6</b> |

**Figura 108**

**Traversările frontierei de stat pe sensul de ieșire din Republica Moldova  
de către cetățenii distincți MDA în baza pașapoartelor biometrice  
grupare după punctele internaționale de trecere la sectorul moldo-român și aerian  
și grupe de vârstă**

| Punctele de trecere                        | Vârsta         |                |                |                |                | Total            |
|--|----------------|----------------|----------------|----------------|----------------|------------------|
|  | 0-17 ani       | 18-25 ani      | 26-35 ani      | 36-45 ani      | 46+ ani        |                  |
| PTF "CHIȘINĂU – AEROPORT" (rutele spre UE) | 66.771         | 42.812         | 80.618         | 55.917         | 103.478        | <b>349.596</b>   |
| PTF "CAHUL - OANCEA AUTO"                  | 80.871         | 49.241         | 80.540         | 60.025         | 71.742         | <b>342.419</b>   |
| PTF "COSTEȘTI - STÎNCA AUTO"               | 18.437         | 23.803         | 33.083         | 24.905         | 25.956         | <b>126.184</b>   |
| PTF "GIURGIULEȘTI - GALAȚI AUTO"           | 12.155         | 10.309         | 16.367         | 12.879         | 15.492         | <b>67.202</b>    |
| PTF "LEUȘENI - ALBIȚA AUTO"                | 126.181        | 125.017        | 183.818        | 129.464        | 152.808        | <b>717.288</b>   |
| PTF "LIPCANI - RĂDĂUȚI PRUT AUTO"          | 2.701          | 2.703          | 3.369          | 2.673          | 3.179          | <b>14.625</b>    |
| PTF "SCULENI - SCULENI AUTO"               | 41.912         | 50.737         | 68.912         | 49.210         | 59.753         | <b>270.524</b>   |
| PTF "UNGHENI - IAȘI FEROU"                 | 3.275          | 3.562          | 5.029          | 3.258          | 4.685          | <b>19.809</b>    |
| <b>TOTAL</b>                               | <b>352.303</b> | <b>308.184</b> | <b>471.736</b> | <b>338.331</b> | <b>437.093</b> | <b>1.907.647</b> |

**Figura 109**

**Traversările frontierei de stat de către cetățenii distincți MDA în baza pașapoartelor biometrice care au revenit în țară  
grupare după punctele internaționale de trecere la sectorul moldo-român și aerian  
și grupe de vârstă**

| Punctele de trecere                        | Vârsta         |                |                |                |                | Total            |
|--|----------------|----------------|----------------|----------------|----------------|------------------|
|  | 0-17 ani       | 18-25 ani      | 26-35 ani      | 36-45 ani      | 46+ ani        |                  |
| PTF "CHIȘINĂU – AEROPORT" (rutele spre UE) | 45.012         | 33.271         | 60.226         | 39.474         | 76.280         | <b>254.263</b>   |
| PTF "CAHUL - OANCEA AUTO"                  | 73.624         | 42.767         | 70.397         | 52.292         | 63.881         | <b>302.961</b>   |
| PTF "COSTEȘTI - STÎNCA AUTO"               | 12.880         | 18.192         | 25.082         | 18.848         | 20.310         | <b>95.312</b>    |
| PTF "GIURGIULEȘTI - GALAȚI AUTO"           | 10.016         | 8.878          | 14.262         | 10.865         | 12.703         | <b>56.724</b>    |
| PTF "LEUȘENI - ALBIȚA AUTO"                | 97.133         | 103.489        | 147.193        | 102.716        | 126.910        | <b>577.441</b>   |
| PTF "LIPCANI - RĂDĂUȚI PRUT AUTO"          | 1.851          | 2.183          | 2.664          | 2.082          | 2.483          | <b>11.263</b>    |
| PTF "SCULENI - SCULENI AUTO"               | 31.993         | 42.275         | 55.693         | 39.048         | 48.793         | <b>217.802</b>   |
| PTF "UNGHENI - IAȘI FEROU"                 | 2.769          | 3.187          | 4.436          | 2.863          | 4.101          | <b>17.356</b>    |
| <b>TOTAL</b>                               | <b>275.278</b> | <b>254.242</b> | <b>379.953</b> | <b>268.188</b> | <b>355.461</b> | <b>1.533.122</b> |

**Figura 110**

**Traversările frontierei de stat de către cetățenii distincți MDA în baza pașapoartelor biometrice care au revenit în țară  
grupare după punctele internaționale de trecere la sectorul moldo-român și aerian  
și grupe de vârstă, %G**

| Punctele de trecere                        | Vârsta      |             |             |             |             | Total       |
|--|-------------|-------------|-------------|-------------|-------------|-------------|
|  | 0-17 ani    | 18-25 ani   | 26-35 ani   | 36-45 ani   | 46+ ani     |             |
| PTF "CHIȘINĂU – AEROPORT" (rutele spre UE) | 67,4        | 77,7        | 74,7        | 70,6        | 73,7        | <b>72,7</b> |
| PTF "CAHUL - OANCEA AUTO"                  | 91,0        | 86,9        | 87,4        | 87,1        | 89,0        | <b>88,5</b> |
| PTF "COSTEȘTI - STÎNCA AUTO"               | 69,9        | 76,4        | 75,8        | 75,7        | 78,2        | <b>75,5</b> |
| PTF "GIURGIULEȘTI - GALAȚI AUTO"           | 82,4        | 86,1        | 87,1        | 84,4        | 82,0        | <b>84,4</b> |
| PTF "LEUȘENI - ALBIȚA AUTO"                | 77,0        | 82,8        | 80,1        | 79,3        | 83,1        | <b>80,5</b> |
| PTF "LIPCANI - RĂDĂUȚI PRUT AUTO"          | 68,5        | 80,8        | 79,1        | 77,9        | 78,1        | <b>77,0</b> |
| PTF "SCULENI - SCULENI AUTO"               | 76,3        | 83,3        | 80,8        | 79,3        | 81,7        | <b>80,5</b> |
| PTF "UNGHENI – IAȘI FEROU"                 | 84,5        | 89,5        | 88,2        | 87,9        | 87,5        | <b>87,6</b> |
| <b>TOTAL</b>                               | <b>78,1</b> | <b>82,5</b> | <b>80,5</b> | <b>79,3</b> | <b>81,3</b> | <b>80,4</b> |



## 11. DATELE AGENȚIEI FRONTEX CU PRIVIRE LA TRAVERSAREA FRONTIERELOR UE A CETĂȚENILOR RM

Potrivit Agenției UE a Poliției de Frontieră și Gardei de Coastă FRONTEX, de la liberalizarea regimului de vize și până la sfârșitul anului 2018, situația cu privire la cetățenii Republicii Moldova care au traversat sau încercat să traverseze frontierele UE este redată la modul general în baza unor indicatori specifici din tabelul de mai jos:

**Tabel 111:** Date statistice generale pentru unii indicatori de frontieră înregistrați de către Agenția FRONTEX

| Anul   | 2014      | 2015      | 2016      | 2017      | 2018      | Dinamica, % |
|--|-----------|-----------|-----------|-----------|-----------|-------------|
| Fluxul de persoane (doar în baza pașapoartelor biometrice) | 1 028 245 | 1 368 893 | 1 648 293 | 1 884 893 | 1 942 775 | 3,1%        |
| Persoane depistate cu documente false/falsificate          | 12        | 15        | 22        | 85        | 57        | -32,9%      |
| Traversări peste frontiera verde                           | 60        | 60        | 25        | 38        | 25        | -34,2%      |
| Ședere ilegală   | 2 663     | 4 017     | 6 524     | 8 340     | 9 502     | 13,9%       |
| Refuz de intrare în țară                                   | 1 229     | 3 060     | 3 790     | 5 930     | 6 368     | 7,4%        |
| Decizii de returnări                                       | 1 189     | 1 823     | 2 320     | 3 266     | 3 981     | 21,9%       |
| Returnări realizate  | 1 044     | 1 254     | 2 028     | 3 415     | 3 533     | 3,5%        |

Sursa: <https://frontex.europa.eu/media-centre/news-release/frontex-publishes-risk-analysis-for-2018-9UxpCV>

În linii mari, la majoritatea indicatorilor sintetizați de către Agenția FRONTEX privind securitatea frontierelor, cetățenii RM nu figurează în topurile sau clasamentele acestora. Totodată, putem constata următoarele aspecte:

- Fluxul de cetățeni moldoveni documentați la intrarea în UE a crescut în 2018 cu 3% față de 2017;
- Au scăzut numărul persoanelor depistate cu documente false sau/și falsificate, cu cca 33%;
- Cele mai multe cazuri (persoane) de trecere ilegală peste frontiera verde au fost depistate în 2014 și 2015, respectiv a câte 60 persoane, iar în 2018 – 25 persoane. Astfel, se atestă o micșorare cu 34%;
- Numărul de moldoveni documentați pentru șederea ilegală în unul din statele membre UE a crescut cu 14%;
- Cazurile de refuzuri la intrare în UE au fost într-o creștere de cca 7%;
- Autoritățile de frontieră a UE au emis 3981 de decizii de returnare sau cu 22% mai mult față de 2017;
- În 2018, returnările efective a cetățenilor moldoveni de către autoritățile de frontieră a UE au fost într-o creștere de 3,5% față de 2017.



Figura 112

| <b>2014</b>  | <b>Ianuarie</b> | <b>Februarie</b> | <b>Martie</b> | <b>Aprilie</b> | <b>Mai</b>   | <b>Iunie</b>  | <b>Iulie</b>  | <b>August</b> | <b>Septembrie</b> | <b>Octombrie</b> | <b>Noiembrie</b> | <b>Decembrie</b> | <b>TOTAL</b>   |
|--|-----------------|------------------|---------------|----------------|--------------|---------------|---------------|---------------|-------------------|------------------|------------------|------------------|----------------|
| <b>Trecerea ilegală a frontierei între punctele de trecere a frontierei</b>          | 4               | 1                | 14            | 7              | 7            | 10            | 0             | 6             | 3                 | 3                | 4                | 1                | 60             |
| <b>Ședere ilegală</b>  | 180             | 141              | 141           | 165            | 127          | 146           | 225           | 632           | 224               | 224              | 196              | 262              | 2663           |
| Interior   | 123             | 107              | 102           | 112            | 91           | 98            | 92            | 535           | 124               | 135              | 108              | 87               | 1714           |
| La frontieră spre ieșire   | 57              | 34               | 39            | 53             | 36           | 48            | 133           | 97            | 100               | 89               | 88               | 175              | 949            |
| <b>Refuzul la intrare</b>  | <b>54</b>       | <b>68</b>        | <b>70</b>     | <b>60</b>      | <b>150</b>   | <b>83</b>     | <b>127</b>    | <b>135</b>    | <b>106</b>        | <b>119</b>       | <b>138</b>       | <b>119</b>       | <b>1229</b>    |
| Terestru   | 44              | 59               | 62            | 43             | 105          | 22            | 73            | 83            | 69                | 65               | 84               | 50               | 759            |
| Aerian   | 10              | 9                | 8             | 16             | 43           | 60            | 53            | 51            | 37                | 54               | 53               | 69               | 463            |
| Maritim  | 0               | 0                | 0             | 1              | 2            | 1             | 1             | 1             | 0                 | 0                | 1                | 0                | 7              |
| <b>Decizii de returnări</b>  | <b>90</b>       | <b>63</b>        | <b>75</b>     | <b>106</b>     | <b>105</b>   | <b>114</b>    | <b>110</b>    | <b>116</b>    | <b>84</b>         | <b>101</b>       | <b>101</b>       | <b>124</b>       | <b>1189</b>    |
| <b>Returnări realizate</b>   | <b>87</b>       | <b>63</b>        | <b>79</b>     | <b>110</b>     | <b>99</b>    | <b>102</b>    | <b>82</b>     | <b>116</b>    | <b>67</b>         | <b>83</b>        | <b>78</b>        | <b>78</b>        | <b>1044</b>    |
| <b>Fluxul de pasageri la frontiera terestră</b>                                      | <b>60524</b>    | <b>47723</b>     | <b>52747</b>  | <b>57287</b>   | <b>77161</b> | <b>100861</b> | <b>115456</b> | <b>153739</b> | <b>106774</b>     | <b>94240</b>     | <b>79883</b>     | <b>81850</b>     | <b>1028245</b> |
| <b>Persoane care utilizează documente frauduloase la intrarea dinspre țara terță</b> | <b>1</b>        | <b>4</b>         | <b>2</b>      | <b>2</b>       | <b>0</b>     | <b>0</b>      | <b>0</b>      | <b>1</b>      | <b>0</b>          | <b>0</b>         | <b>1</b>         | <b>1</b>         | <b>12</b>      |

**Figura 113**

| <b>2015</b>   | <b>Ianuarie</b> | <b>Februarie</b> | <b>Martie</b> | <b>Aprilie</b> | <b>Mai</b> | <b>Iunie</b> | <b>Iulie</b> | <b>August</b> | <b>Septembrie</b> | <b>Octombrie</b> | <b>Noiembrie</b> | <b>Decembrie</b> | <b>TOTAL</b> |
|---|-----------------|------------------|---------------|----------------|------------|--------------|--------------|---------------|-------------------|------------------|------------------|------------------|--------------|
| Trecerea ilegală a frontierei între punctele de trecere a frontierei          | 0               | 6                | 3             | 4              | 10         | 2            | 11           | 16            | 2                 | 0                | 3                | 3                | 60           |
| Ședere ilegală  | 221             | 288              | 305           | 345            | 305        | 318          | 348          | 430           | 314               | 402              | 366              | 375              | 4017         |
| Interior  | 116             | 108              | 126           | 111            | 160        | 129          | 118          | 109           | 99                | 152              | 113              | 86               | 1427         |
| La frontieră spre ieșire  | 105             | 180              | 179           | 234            | 145        | 189          | 230          | 321           | 215               | 250              | 253              | 289              | 2590         |
| Refuzul la intrare  | 160             | 221              | 156           | 159            | 141        | 136          | 295          | 368           | 356               | 333              | 456              | 279              | 3060         |
| Terestru  | 94              | 138              | 97            | 82             | 67         | 59           | 201          | 276           | 269               | 202              | 355              | 193              | 2033         |
| Aerian  | 66              | 83               | 59            | 77             | 74         | 75           | 94           | 89            | 85                | 129              | 101              | 85               | 1017         |
| Maritim   | 0               | 0                | 0             | 0              | 0          | 2            | 0            | 3             | 2                 | 2                | 0                | 1                | 10           |
| Decizii de returnări  | 112             | 132              | 141           | 164            | 127        | 150          | 161          | 148           | 143               | 190              | 194              | 161              | 1823         |
| Returnări realizate   | 96              | 90               | 100           | 124            | 114        | 100          | 116          | 99            | 120               | 101              | 91               | 103              | 1254         |
| Fluxul de pasageri la frontiera terestră                                      | 92991           | 78340            | 88320         | 99044          | 106872     | 137493       | 148514       | 175337        | 123390            | 112329           | 97123            | 109140           | 1368893      |
| Persoane care utilizează documente frauduloase la intrarea dinspre țara terță | 1               | 0                | 2             | 2              | 1          | 0            | 2            | 2             | 2                 | 1                | 0                | 2                | 15           |

**Figura 114**

| <b>2016</b>  | <b>Ianuarie</b> | <b>Februarie</b> | <b>Martie</b> | <b>Aprilie</b> | <b>Mai</b>    | <b>Iunie</b>  | <b>Iulie</b>  | <b>August</b> | <b>Septembrie</b> | <b>Octombrie</b> | <b>Noiembrie</b> | <b>Decembrie</b> | <b>TOTAL</b>   |
|--|-----------------|------------------|---------------|----------------|---------------|---------------|---------------|---------------|-------------------|------------------|------------------|------------------|----------------|
| <b>Trecerea ilegală a frontierei între punctele de trecere a frontierei</b>          | <b>1</b>        | <b>2</b>         | <b>3</b>      | <b>2</b>       | <b>1</b>      | <b>5</b>      | <b>3</b>      | <b>4</b>      | <b>2</b>          | <b>1</b>         | <b>1</b>         | <b>0</b>         | <b>25</b>      |
| <b>Ședere ilegală</b>  | <b>256</b>      | <b>389</b>       | <b>490</b>    | <b>522</b>     | <b>447</b>    | <b>480</b>    | <b>643</b>    | <b>628</b>    | <b>545</b>        | <b>636</b>       | <b>643</b>       | <b>845</b>       | <b>6524</b>    |
| Interior   | 98              | 133              | 198           | 111            | 133           | 160           | 184           | 196           | 159               | 185              | 194              | 191              | 1942           |
| La frontieră spre ieșire   | 158             | 256              | 292           | 411            | 314           | 320           | 459           | 432           | 386               | 451              | 449              | 654              | 4582           |
| <b>Refuzul la intrare</b>  | <b>230</b>      | <b>212</b>       | <b>302</b>    | <b>343</b>     | <b>372</b>    | <b>285</b>    | <b>312</b>    | <b>319</b>    | <b>265</b>        | <b>400</b>       | <b>371</b>       | <b>388</b>       | <b>3790</b>    |
| Terestru   | 135             | 107              | 177           | 231            | 245           | 162           | 198           | 223           | 185               | 291              | 288              | 250              | 2492           |
| Aerian   | 95              | 105              | 121           | 112            | 126           | 121           | 114           | 96            | 79                | 108              | 83               | 138              | 1292           |
| Maritim  | 0               | 0                | 4             | 0              | 1             | 2             | 0             | 0             | 1                 | 1                | 0                | 0                | 6              |
| <b>Decizii de returnări</b>  | <b>83</b>       | <b>123</b>       | <b>225</b>    | <b>133</b>     | <b>160</b>    | <b>205</b>    | <b>215</b>    | <b>180</b>    | <b>218</b>        | <b>218</b>       | <b>295</b>       | <b>265</b>       | <b>2320</b>    |
| <b>Returnări realizate</b>   | <b>65</b>       | <b>102</b>       | <b>132</b>    | <b>107</b>     | <b>129</b>    | <b>158</b>    | <b>185</b>    | <b>168</b>    | <b>163</b>        | <b>255</b>       | <b>295</b>       | <b>272</b>       | <b>2028</b>    |
| <b>Fluxul de pasageri la frontiera terestră</b>                                      | <b>103005</b>   | <b>97836</b>     | <b>114357</b> | <b>111871</b>  | <b>126019</b> | <b>161062</b> | <b>181439</b> | <b>203451</b> | <b>153444</b>     | <b>138684</b>    | <b>127248</b>    | <b>130429</b>    | <b>1648293</b> |
| <b>Persoane care utilizează documente frauduloase la intrarea dinspre țara terță</b> | <b>0</b>        | <b>0</b>         | <b>1</b>      | <b>4</b>       | <b>2</b>      | <b>4</b>      | <b>1</b>      | <b>2</b>      | <b>1</b>          | <b>3</b>         | <b>3</b>         | <b>2</b>         | <b>22</b>      |



Figura 115

| 2017  | Ianuarie | Februarie | Martie | Aprilie | Mai    | Iunie  | Iulie  | August | Septembrie | Octombrie | Noiembrie | Decembrie | TOTAL   |
|---|----------|-----------|--------|---------|--------|--------|--------|--------|------------|-----------|-----------|-----------|---------|
| Trecerea ilegală a frontierei între punctele de trecere a frontierei          | 2        | 2         | 4      | 0       | 7      | 3      | 2      | 2      | 5          | 8         | 1         | 2         | 38      |
| Ședere ilegală  | 568      | 620       | 586    | 695     | 557    | 583    | 772    | 792    | 683        | 717       | 735       | 1032      | 8340    |
| Interior  | 209      | 188       | 219    | 235     | 257    | 238    | 237    | 221    | 297        | 288       | 323       | 363       | 3075    |
| La frontieră spre ieșire  | 359      | 432       | 367    | 460     | 300    | 345    | 535    | 571    | 386        | 429       | 412       | 669       | 5265    |
| Refuzul la intrare  | 340      | 427       | 483    | 365     | 473    | 447    | 402    | 389    | 805        | 713       | 626       | 461       | 5930    |
| Terestru  | 225      | 262       | 315    | 227     | 288    | 232    | 251    | 294    | 686        | 586       | 533       | 353       | 4252    |
| Aerian  | 115      | 164       | 168    | 138     | 185    | 215    | 151    | 95     | 119        | 127       | 93        | 108       | 1677    |
| Maritim   | 0        | 1         | 0      | 0       | 0      | 0      | 0      | 0      | 0          | 0         | 0         | 0         | 1       |
| Decizii de returnări  | 229      | 263       | 279    | 207     | 261    | 255    | 269    | 317    | 273        | 293       | 277       | 333       | 3266    |
| Returnări realizate   | 280      | 293       | 470    | 321     | 198    | 208    | 290    | 273    | 245        | 240       | 259       | 333       | 3415    |
| Fluxul de pasageri la frontiera terestră                                      | 117348   | 100022    | 121167 | 118339  | 136673 | 174042 | 189485 | 217290 | 160186     | 147691    | 136664    | 265986    | 1884893 |
| Persoane care utilizează documente frauduloase la intrarea dinspre țara terță | 2        | 0         | 6      | 2       | 6      | 4      | 5      | 5      | 6          | 34        | 14        | 2         | 85      |

**Figura 116**

| <b>2018</b>  | <b>Ianuarie</b> | <b>Februarie</b> | <b>Martie</b> | <b>Aprilie</b> | <b>Mai</b>    | <b>Iunie</b>  | <b>Iulie</b>  | <b>August</b> | <b>Septembrie</b> | <b>Octombrie</b> | <b>Noiembrie</b> | <b>Decembrie</b> | <b>TOTAL</b>   |
|--|-----------------|------------------|---------------|----------------|---------------|---------------|---------------|---------------|-------------------|------------------|------------------|------------------|----------------|
| <b>Trecerea ilegală a frontierei între punctele de trecere a frontierei</b>          | <b>1</b>        | <b>1</b>         | <b>1</b>      | <b>0</b>       | <b>2</b>      | <b>3</b>      | <b>2</b>      | <b>7</b>      | <b>4</b>          | <b>1</b>         | <b>1</b>         | <b>2</b>         | <b>25</b>      |
| <b>Ședere ilegală</b>  | <b>576</b>      | <b>605</b>       | <b>733</b>    | <b>765</b>     | <b>757</b>    | <b>763</b>    | <b>953</b>    | <b>875</b>    | <b>977</b>        | <b>777</b>       | <b>802</b>       | <b>919</b>       | <b>9502</b>    |
| Interior   | 257             | 252              | 313           | 322            | 416           | 423           | 409           | 377           | 538               | 357              | 337              | 310              | 4311           |
| La frontieră spre ieșire   | 319             | 353              | 420           | 443            | 341           | 340           | 544           | 498           | 439               | 420              | 465              | 609              | 5191           |
| <b>Refuzul la intrare</b>  | <b>611</b>      | <b>507</b>       | <b>457</b>    | <b>381</b>     | <b>492</b>    | <b>515</b>    | <b>433</b>    | <b>697</b>    | <b>728</b>        | <b>653</b>       | <b>525</b>       | <b>369</b>       | <b>6368</b>    |
| Terestru   | 483             | 387              | 357           | 280            | 372           | 378           | 300           | 608           | 574               | 512              | 392              | 257              | 4900           |
| Aerian   | 128             | 119              | 100           | 101            | 120           | 136           | 133           | 89            | 153               | 140              | 133              | 112              | 1464           |
| Maritim  | 0               | 1                | 0             | 0              | 0             | 1             | 0             | 0             | 1                 | 1                | 0                | 0                | 4              |
| <b>Decizii de returnări</b>  | <b>267</b>      | <b>306</b>       | <b>317</b>    | <b>327</b>     | <b>308</b>    | <b>326</b>    | <b>340</b>    | <b>370</b>    | <b>375</b>        | <b>367</b>       | <b>366</b>       | <b>312</b>       | <b>3981</b>    |
| <b>Returnări realizate</b>   | <b>313</b>      | <b>250</b>       | <b>303</b>    | <b>208</b>     | <b>214</b>    | <b>254</b>    | <b>262</b>    | <b>289</b>    | <b>407</b>        | <b>353</b>       | <b>352</b>       | <b>328</b>       | <b>3533</b>    |
| <b>Fluxul de pasageri la frontiera terestră</b>                                      | <b>143406</b>   | <b>113767</b>    | <b>127853</b> | <b>138270</b>  | <b>152326</b> | <b>195647</b> | <b>209085</b> | <b>243786</b> | <b>176205</b>     | <b>162313</b>    | <b>144355</b>    | <b>135762</b>    | <b>1942775</b> |
| <b>Persoane care utilizează documente frauduloase la intrarea dinspre țara terță</b> | <b>6</b>        | <b>7</b>         | <b>3</b>      | <b>6</b>       | <b>6</b>      | <b>4</b>      | <b>4</b>      | <b>6</b>      | <b>4</b>          | <b>2</b>         | <b>6</b>         | <b>3</b>         | <b>57</b>      |



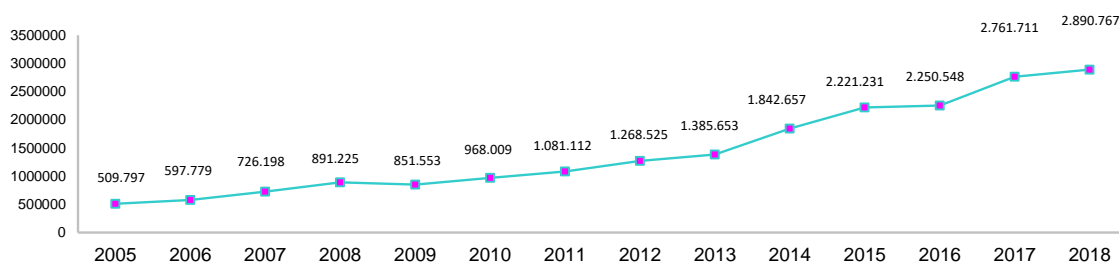
## 12. ANEXE CU PRIVIRE LA ACTIVITATEA OPERAȚIONALĂ

### 12.1. VALORILE ANUALE A FLUXULUI DE PERSOANE ÎNREGISTRATE DE CĂTRE PF ÎN PTF ALE RM

Dinamica dezvoltării capacității de înregistrare a fluxului de persoane în punctele de trecere internaționale ale frontierei de stat, controlate de autoritățile constituționale ale Republicii Moldova

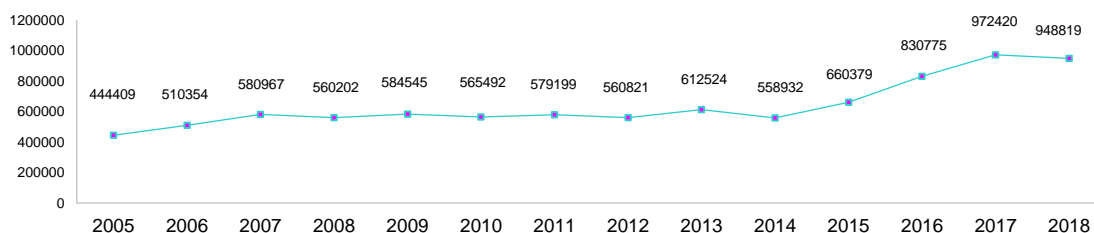
**Figura 117**

Indicatorii fluxului de persoane în dinamica anuală la SPF "Chișinău-Aeroport"



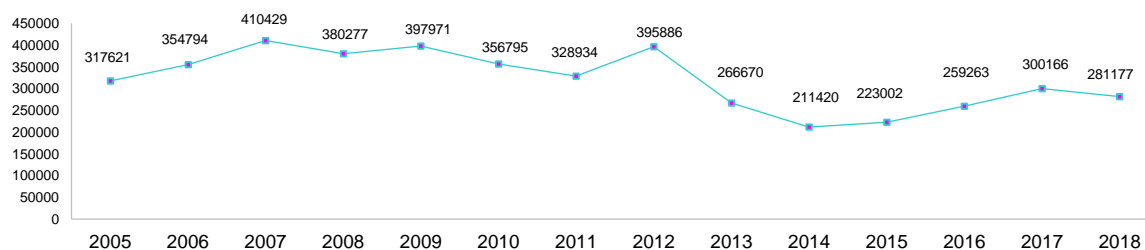
**Figura 118**

Indicatorii fluxului de persoane în dinamica anuală la SPF "Criva- auto"



**Figura 119**

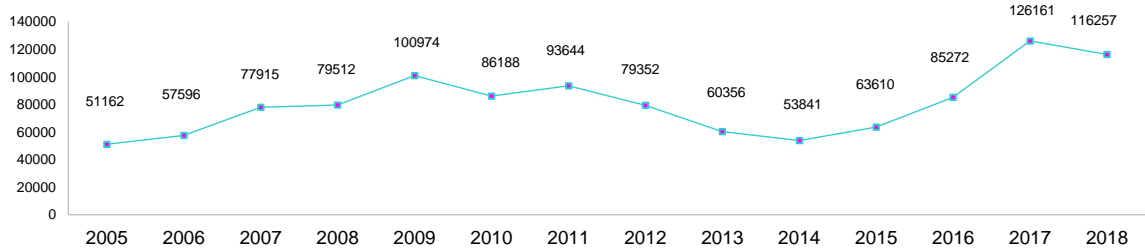
Indicatorii fluxului de persoane în dinamica anuală la SPF "Briceni-auto"





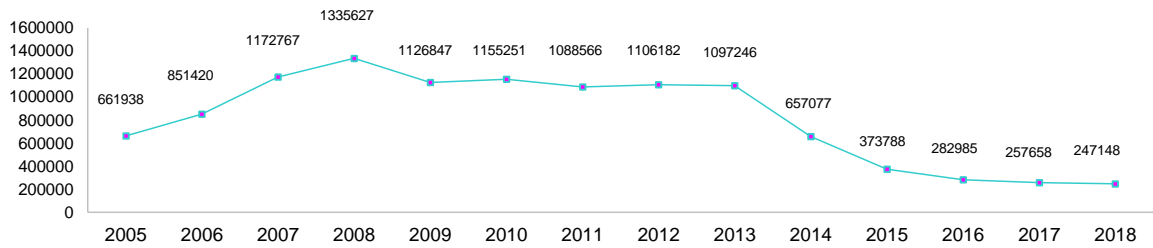
**Figura 120**

Indicatorii fluxului de persoane în dinamica anuală la SPF "Larga- auto"



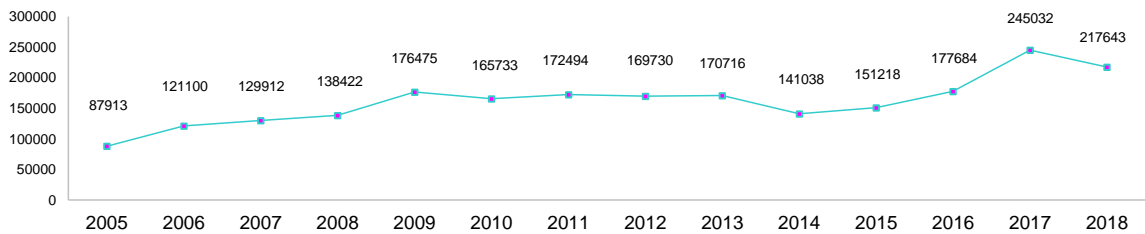
**Figura 121**

Indicatorii fluxului de persoane în dinamica anuală la SPF "Vălcineț - ferro"



**Figura 122**

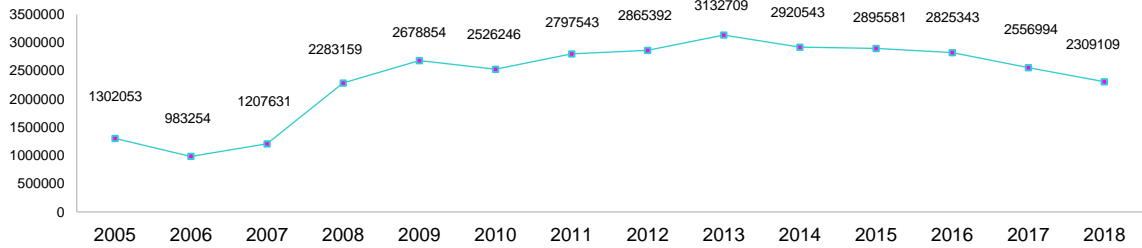
Indicatorii fluxului de persoane în dinamica anuală la SPF "Ocnița - auto"





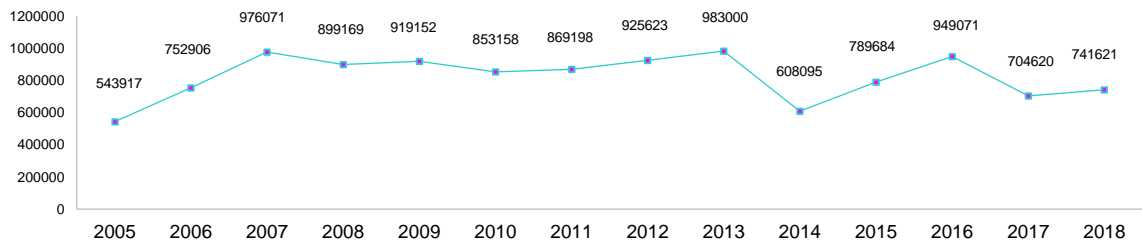
**Figura 123**

Indicatorii fluxului de persoane în dinamica anuală la SPF "Otaci - auto"



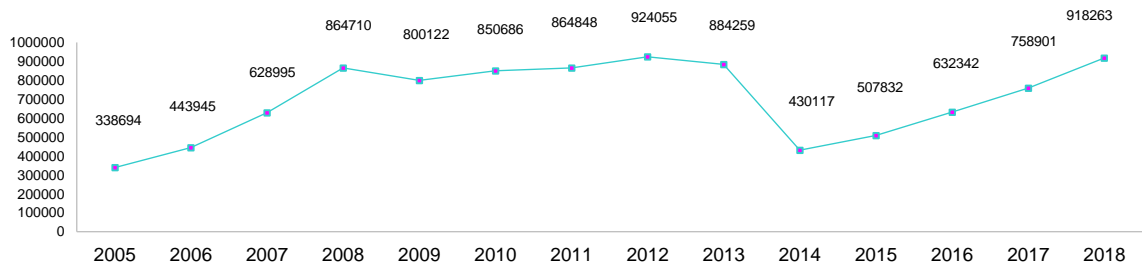
**Figura 124**

Indicatorii fluxului de persoane în dinamica anuală la SPF "Palanca - auto"



**Figura 125**

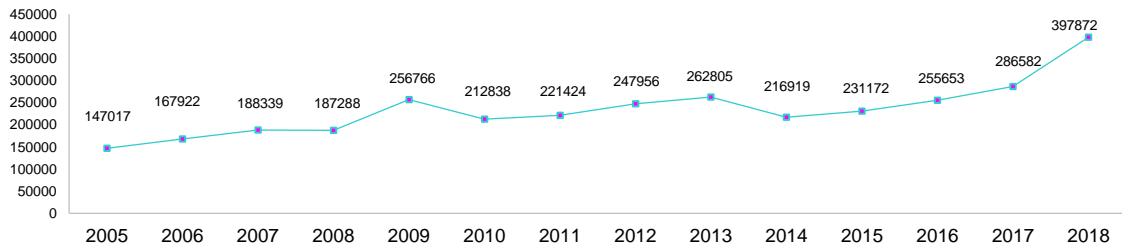
Indicatorii fluxului de persoane în dinamica anuală la SPF "Tudora - auto"





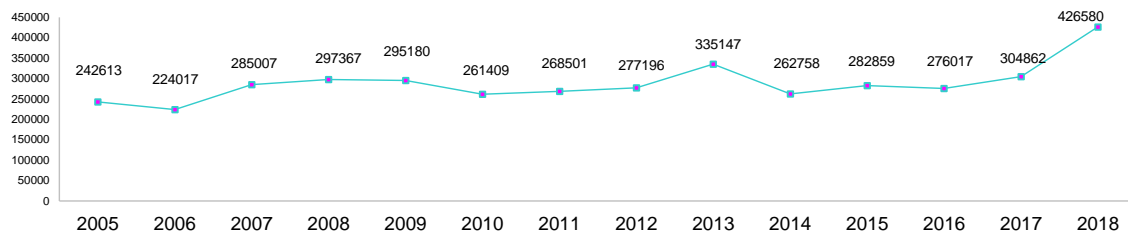
**Figura 126**

Indicatorii fluxului de persoane în dinamica anuală la SPF "Mirnoe - auto"



**Figura 127**

Indicatorii fluxului de persoane în dinamica anuală la SPF "Giurgiuleşti- Reni - auto"



**Figura 128**

Indicatorii fluxului de persoane în dinamica anuală la SPF "Ciadîr-Lunga- 2"

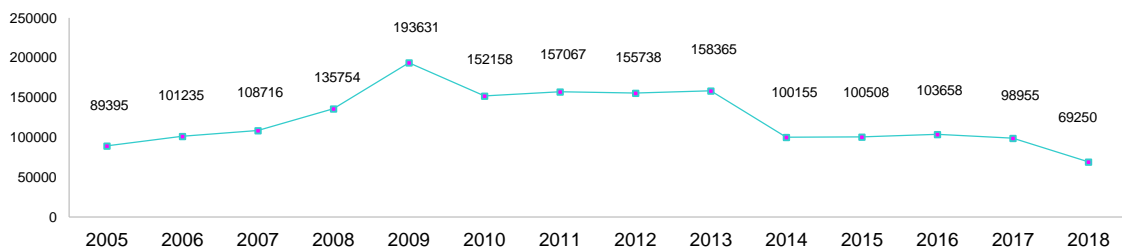




Figura 129

Indicatorii fluxului de persoane în dinamica anuală la SPF "Vulcănești - auto"

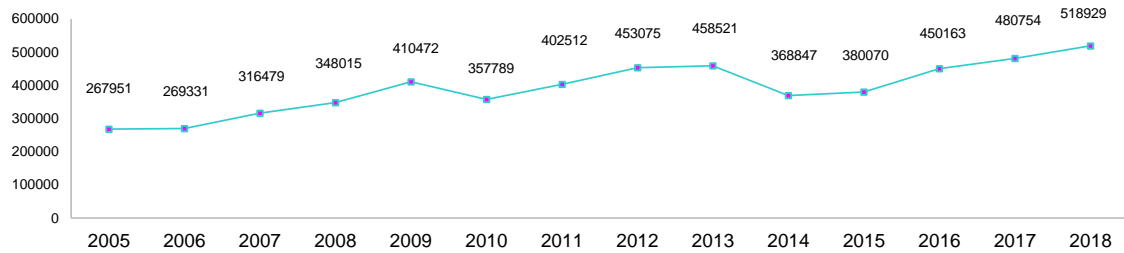


Figura 130

Indicatorii fluxului de persoane în dinamica anuală la SPF "Basarabeasca-auto"

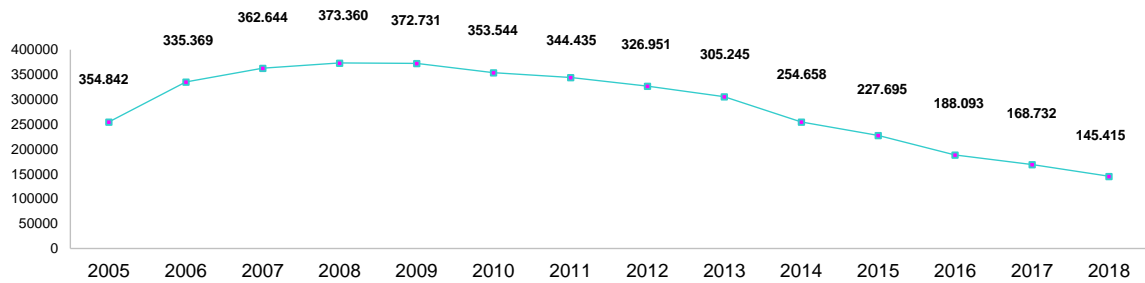
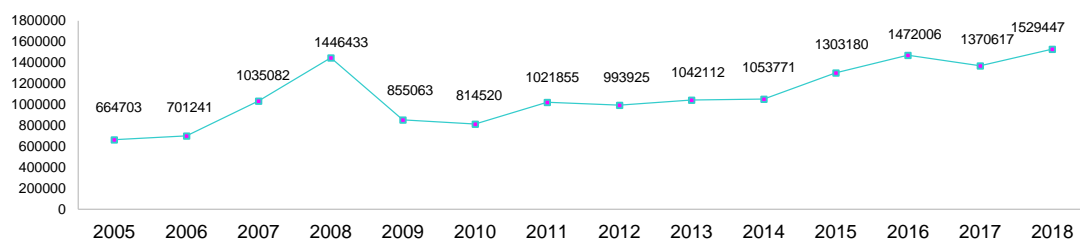


Figura 131

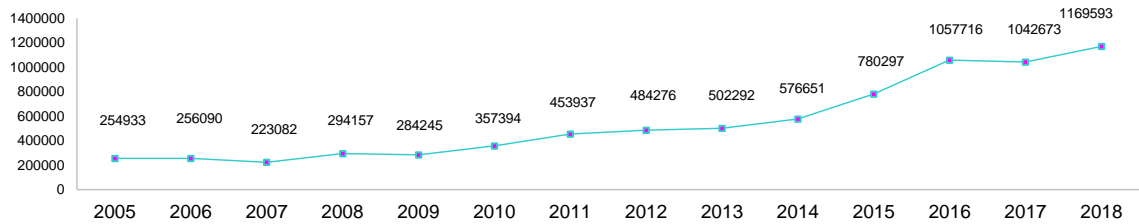
Indicatorii fluxului de persoane în dinamica anuală la SPF "Giurgulești - auto"





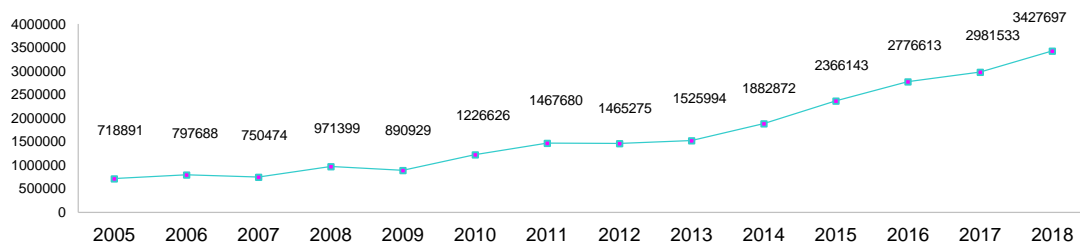
**Figura 132**

Indicatorii fluxului de persoane în dinamica anuală la SPF "Cahul-auto"



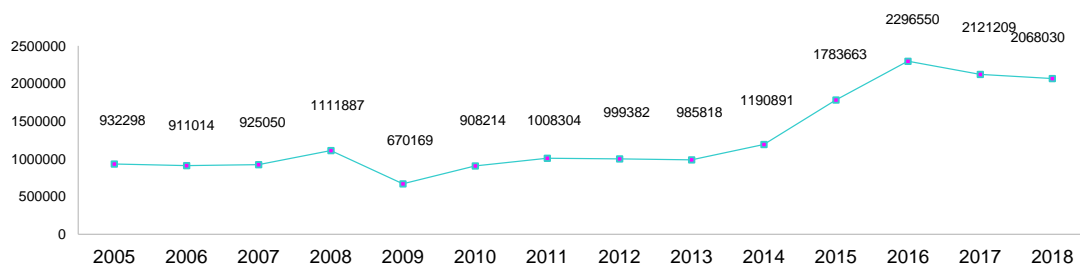
**Figura 133**

Indicatorii fluxului de persoane în dinamica anuală la SPF "Leușeni - auto"



**Figura 134**

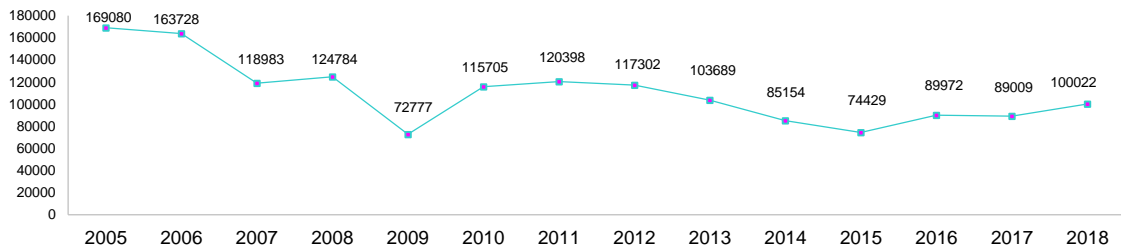
Indicatorii fluxului de persoane în dinamica anuală la SPF "Sculeni - auto"





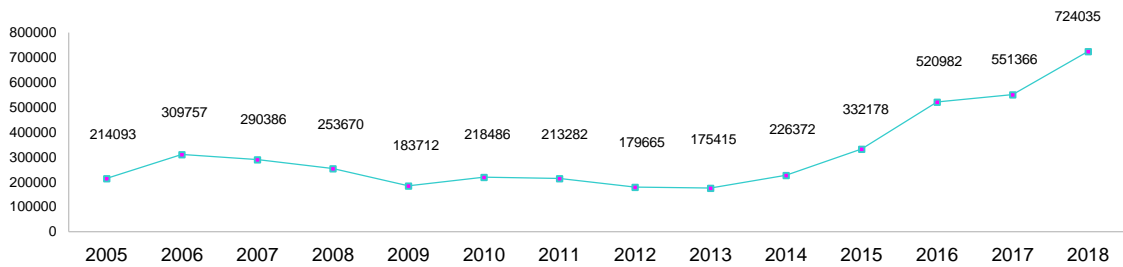
**Figura 135**

Indicatorii fluxului de persoane în dinamica anuală la SPF "Ungheni - fero"



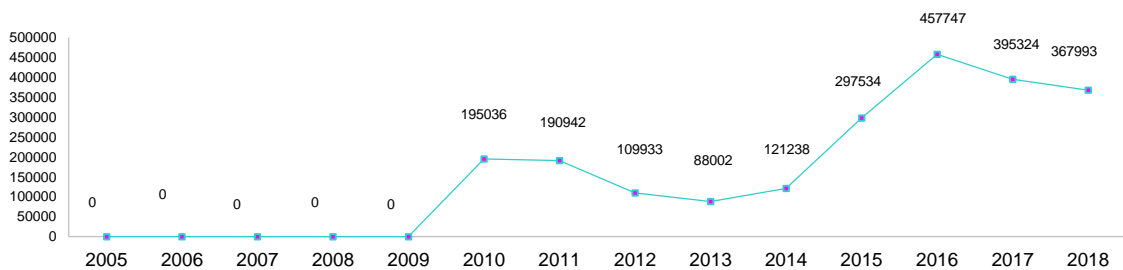
**Figura 136**

Indicatorii fluxului de persoane în dinamica anuală la SPF "Costești - auto"



**Figura 137**

Indicatorii fluxului de persoane în dinamica anuală la SPF "Lipcani-Rădăuți-Prut"

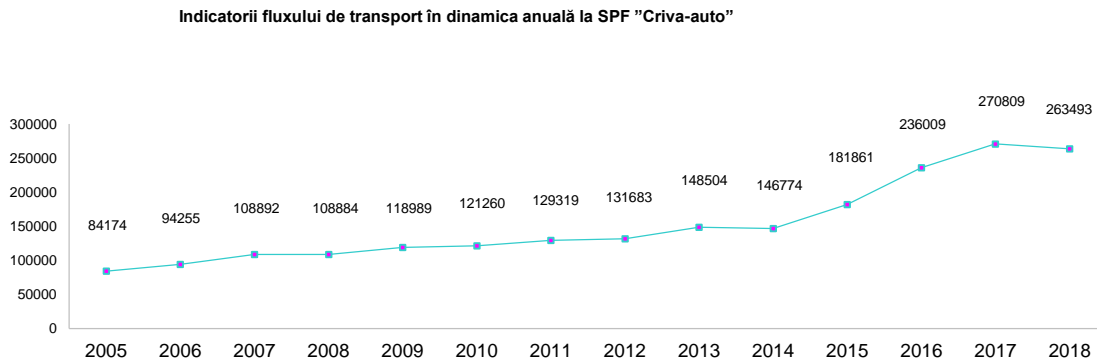




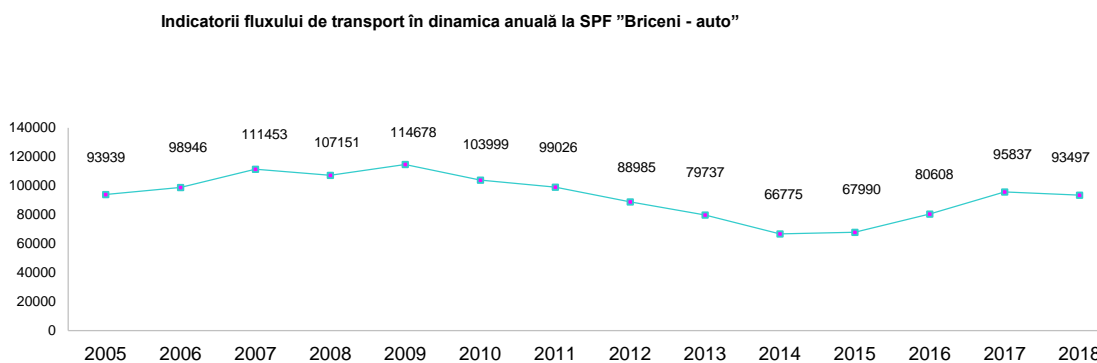
12.2. VALORILE ANUALE A FLUXULUI DE TRANSPORT ÎNREGISTRATE DE CĂTRE PF ÎN PTF ALE RM

Dinamica dezvoltării capacității de înregistrare a fluxului de transport în punctele de trecere internaționale ale frontierei de stat, controlate de autoritățile constituționale ale Republicii Moldova

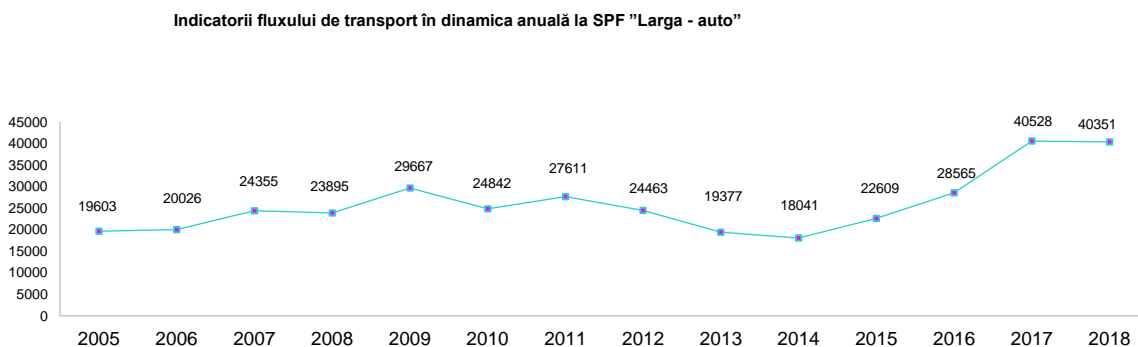
**Figura 138**



**Figura 139**



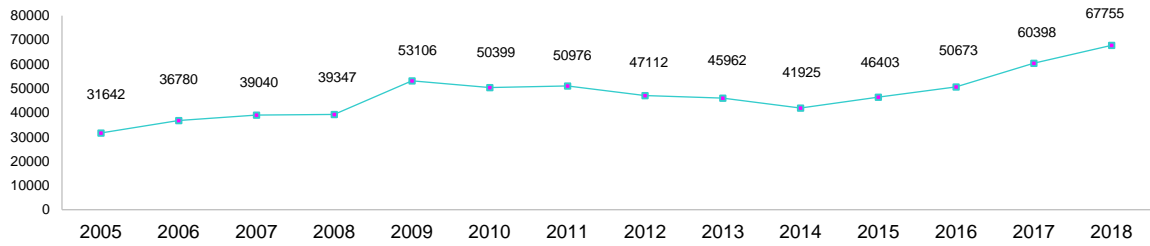
**Figura 140**





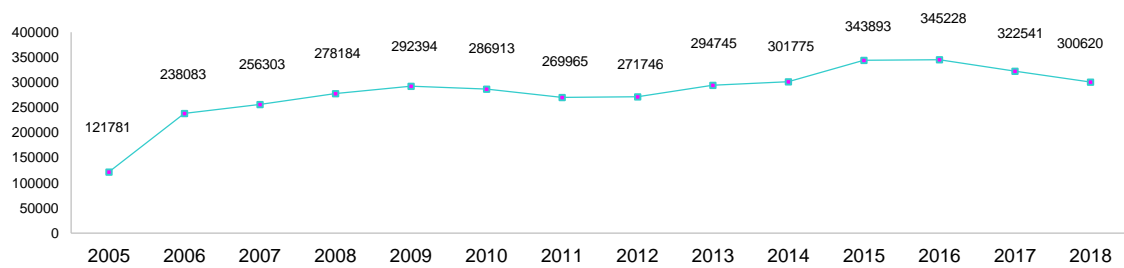
**Figura 141**

Indicatorii fluxului de transport în dinamica anuală la SPF "Ocnița - auto"



**Figura 142**

Indicatorii fluxului de transport în dinamica anuală la SPF "Otaci-auto"



**Figura 143**

Indicatorii fluxului de transport în dinamica anuală la SPF "Palanca-auto"

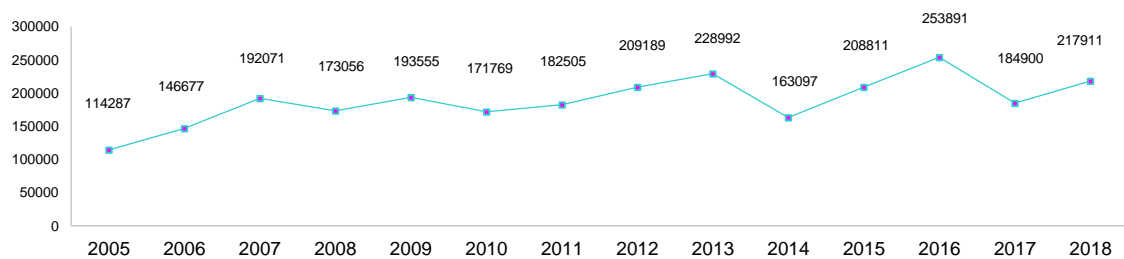




Figura 144

Indicatorii fluxului de transport în dinamica anuală la SPF "Tudora-auto"

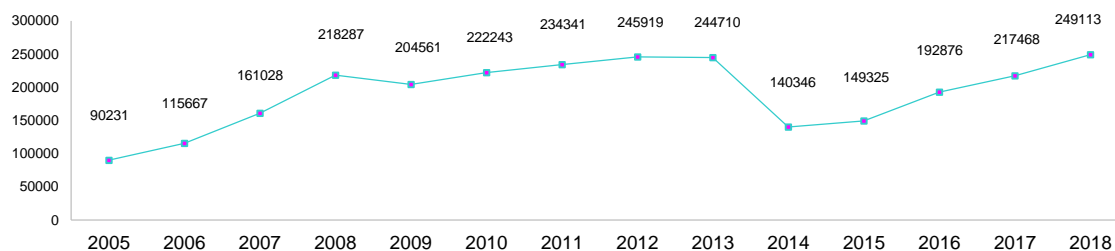


Figura 145

Indicatorii fluxului de transport în dinamica anuală la SPF "Mirnoe-auto"

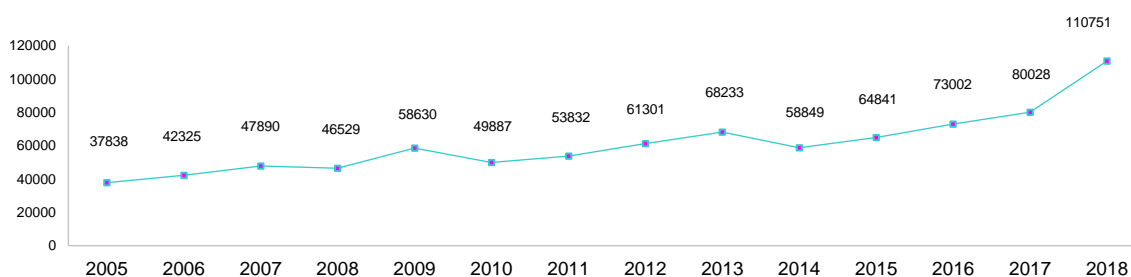
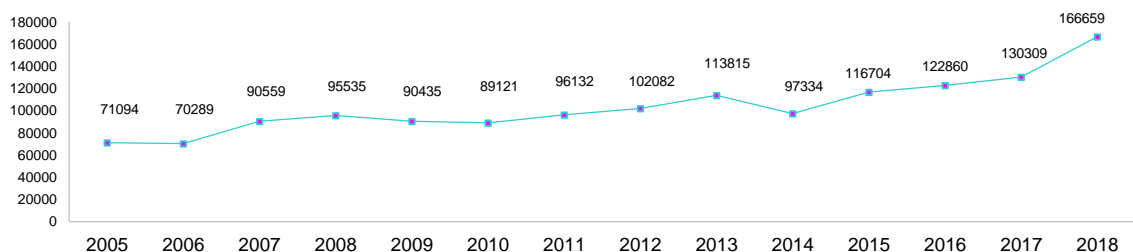


Figura 146

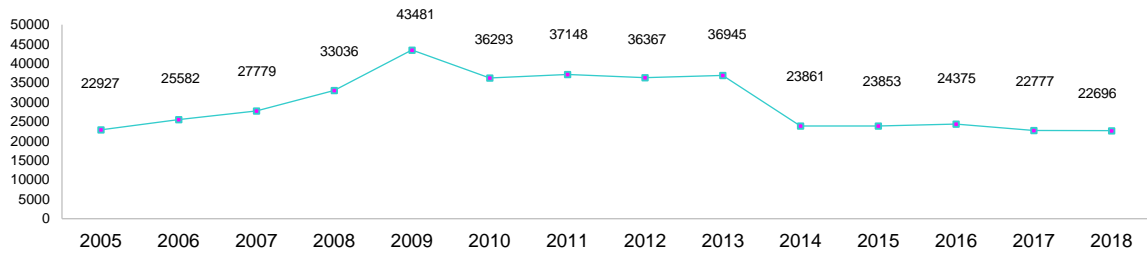
Indicatorii fluxului de transport în dinamica anuală la SPF "Giurgiu-lești-Reni"





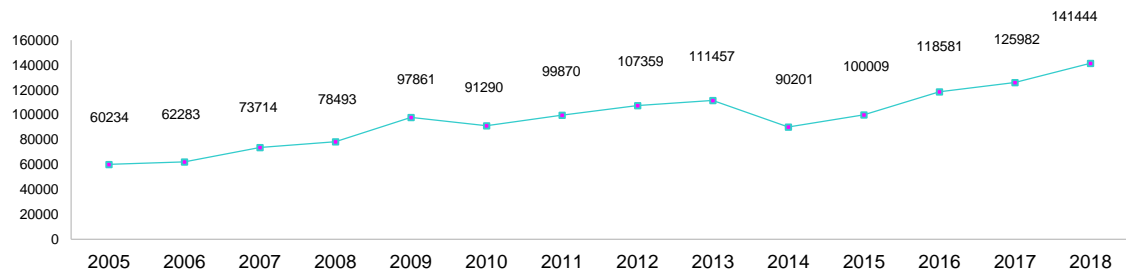
**Figura 147**

Indicatorii fluxului de transport în dinamica anuală la SPF "Ceadr-Lunga -2"



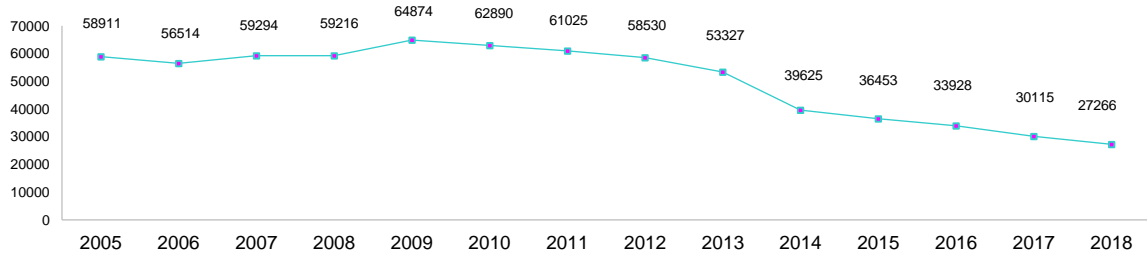
**Figura 148**

Indicatorii fluxului de transport în dinamica anuală la SPF "Vulcănești-auto"



**Figura 149**

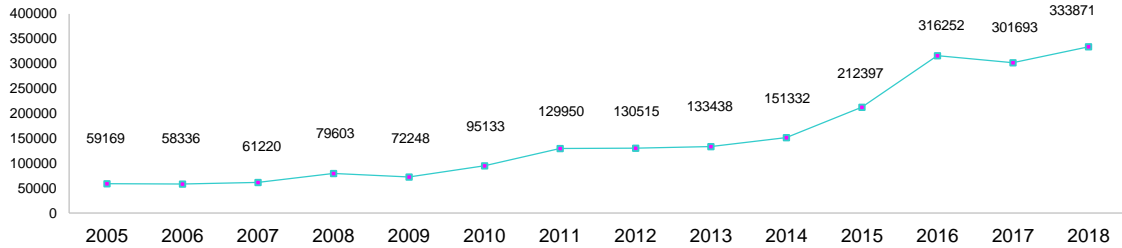
Indicatorii fluxului de transport în dinamica anuală la SPF "Basarabeasca-auto"





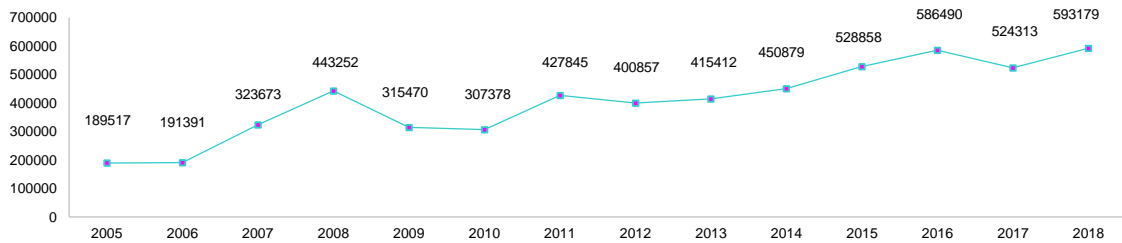
**Figura 150**

Indicatorii fluxului de transport în dinamica anuală la SPF "Cahul-auto"



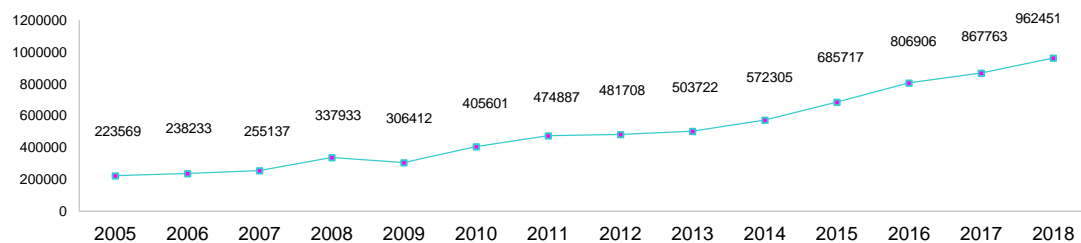
**Figura 151**

Indicatorii fluxului de transport în dinamica anuală la SPF "Giurgiu-lești-auto"



**Figura 152**

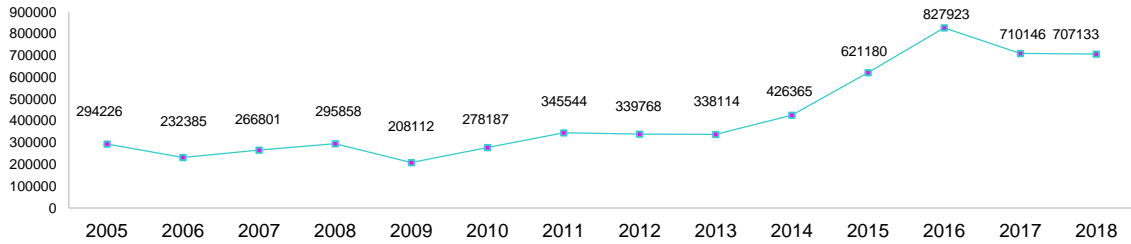
Indicatorii fluxului de transport în dinamica anuală la SPF "Leușeni - auto"





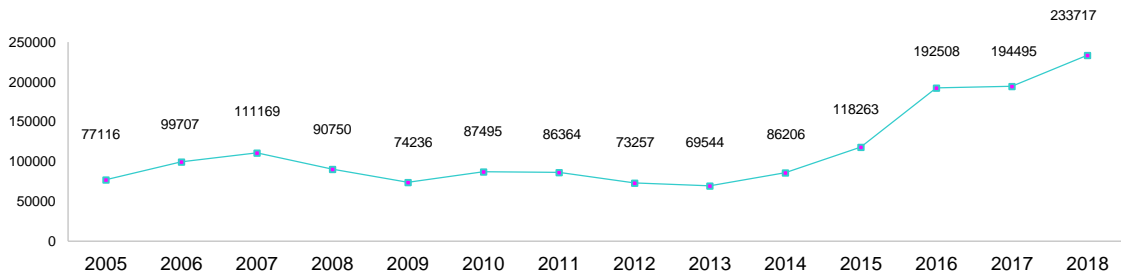
**Figura 153**

Indicatorii fluxului de transport în dinamica anuală la SPF "Sculeni-auto"



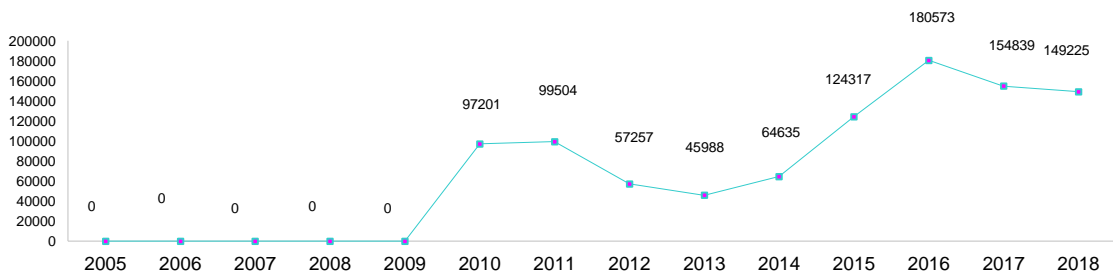
**Figura 154**

Indicatorii fluxului de transport în dinamica anuală la SPF "Costești-auto"



**Figura 155**

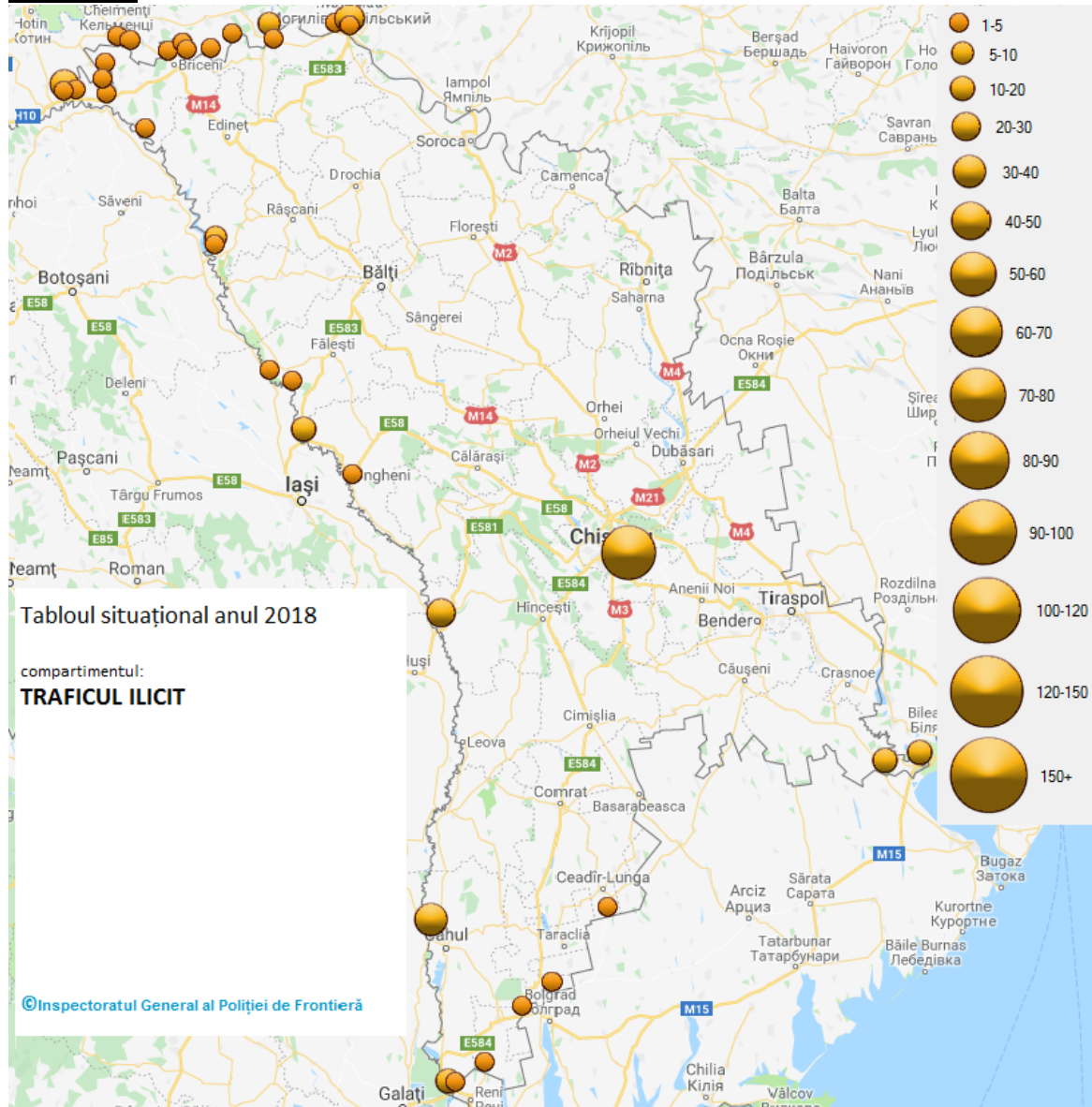
Indicatorii fluxului de transport în dinamica anuală la SPF "Lipcani-Rădăuți"





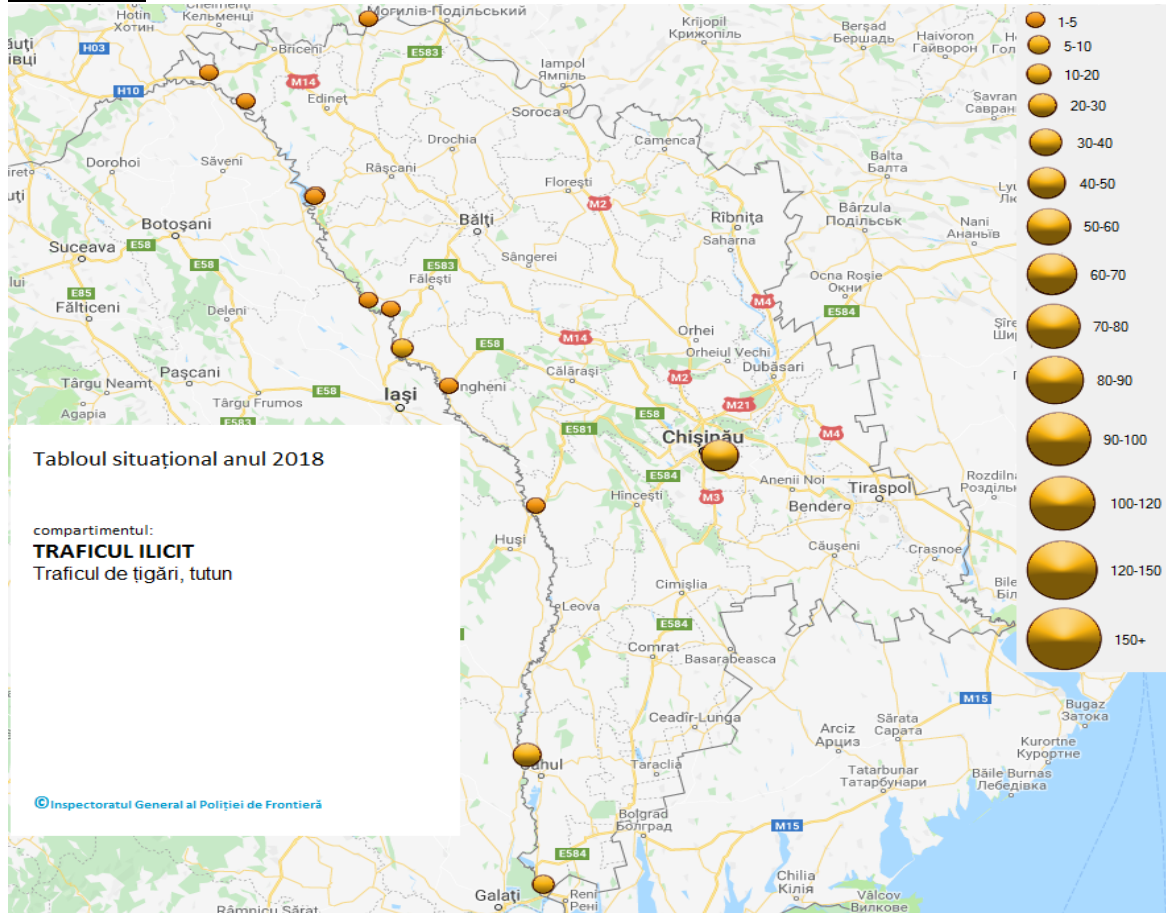
12.3. TABLOURILE SITUAȚIONALE PENTRU FORMELE SPECIFICE DE TRAFIC ILICIT ÎNREGISTRATE DE CĂTRE PF

**Figura 156**

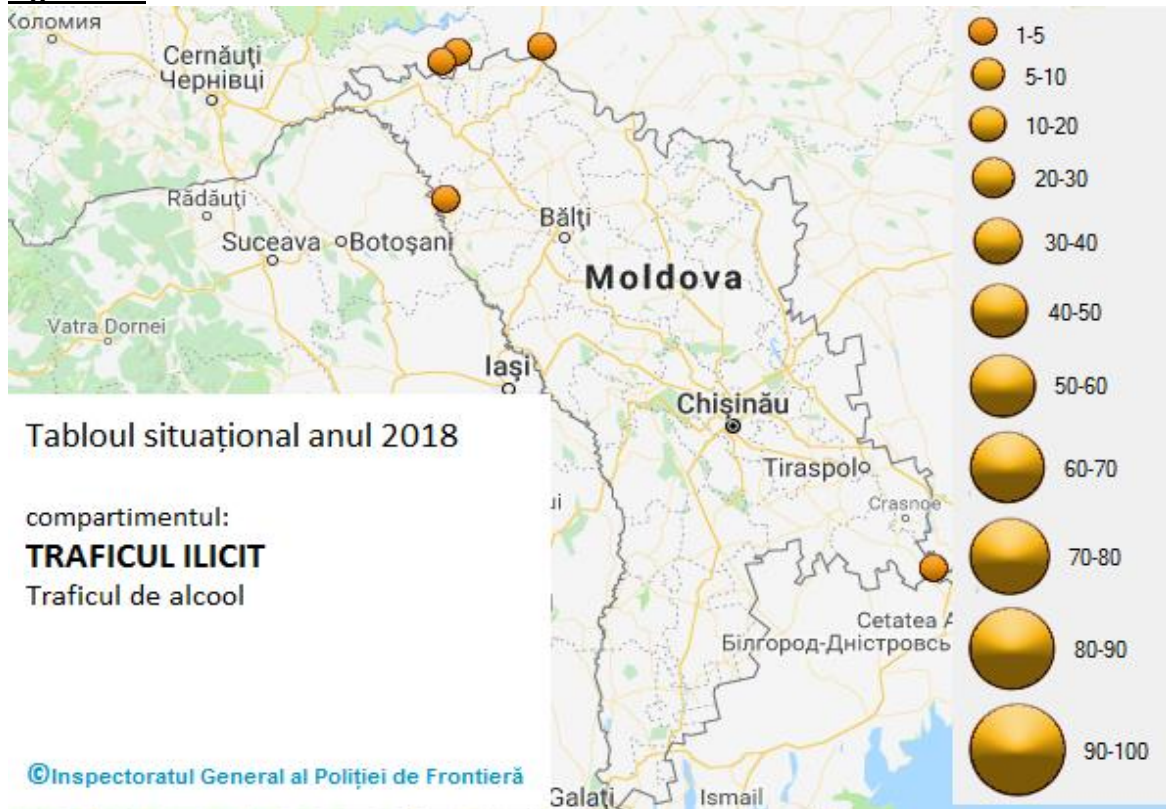




**Figura 157**

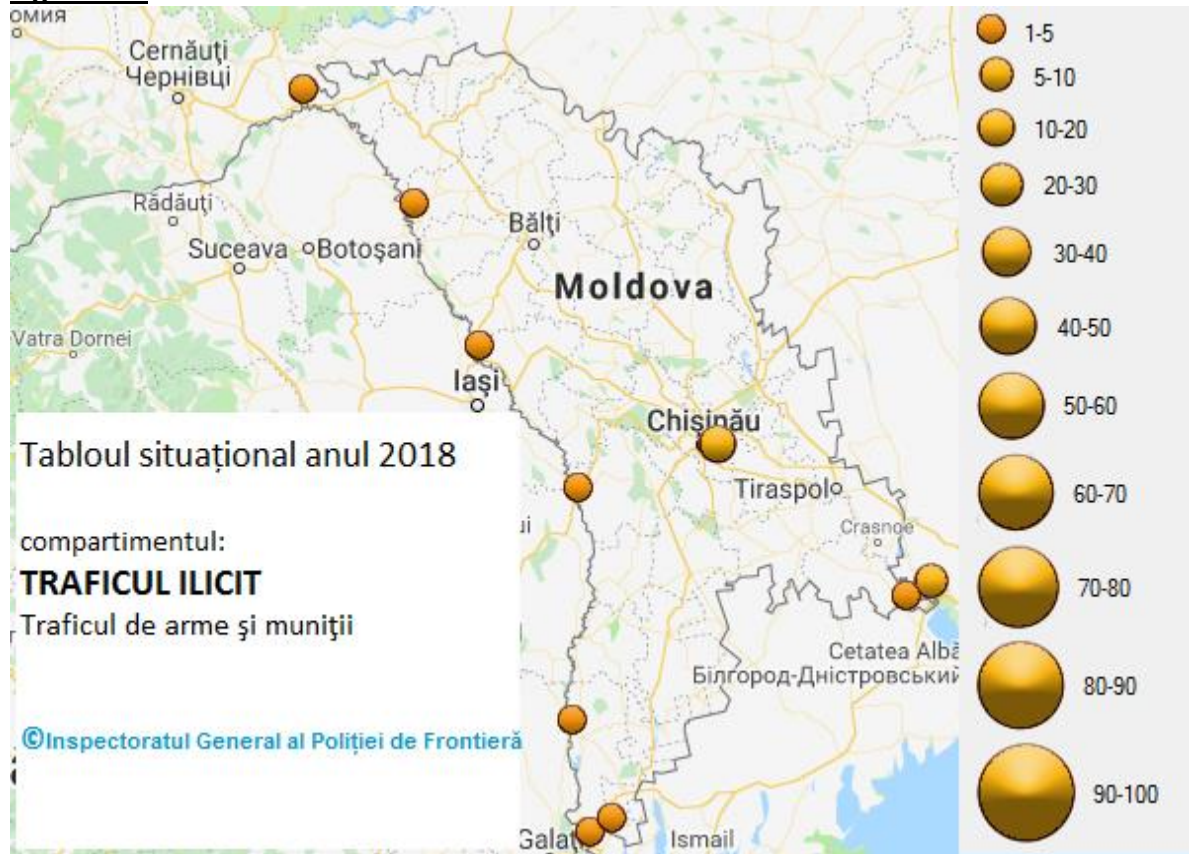


**Figura 158**

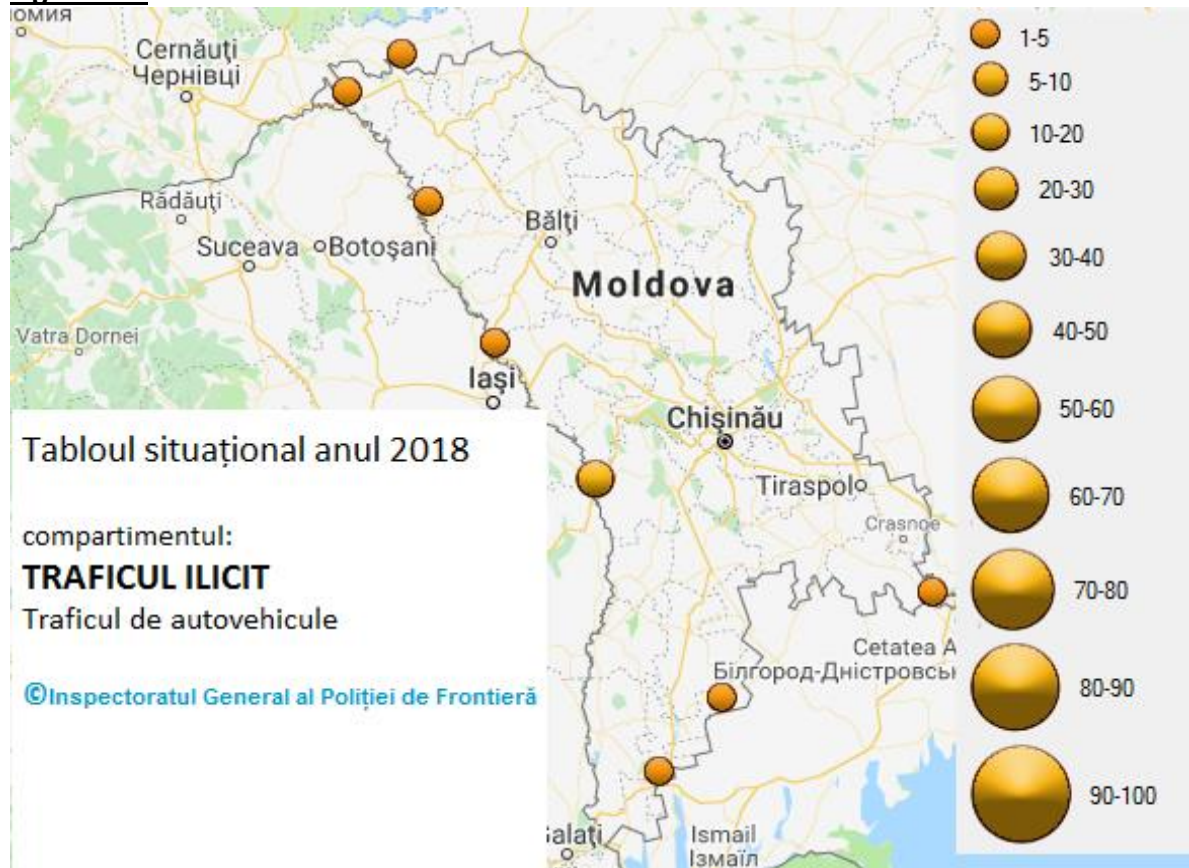




**Figura 159**

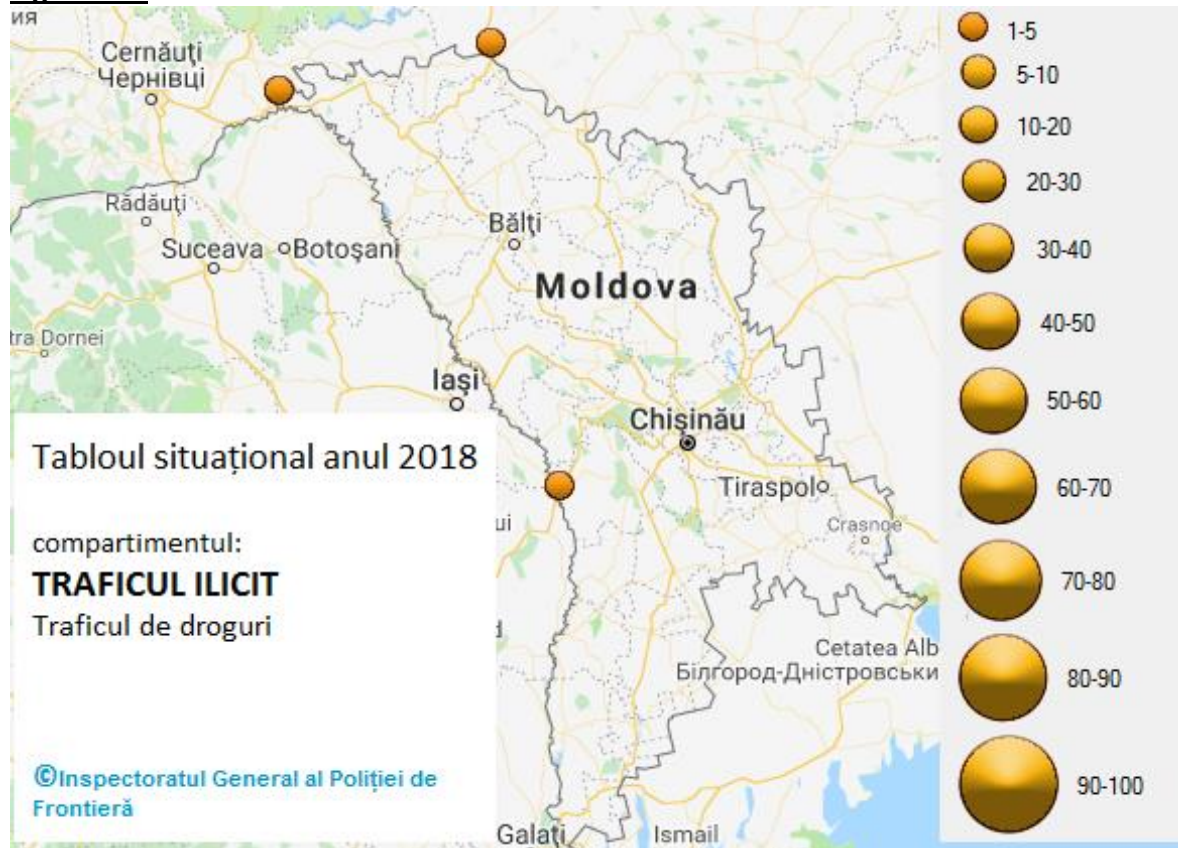


**Figura 160**

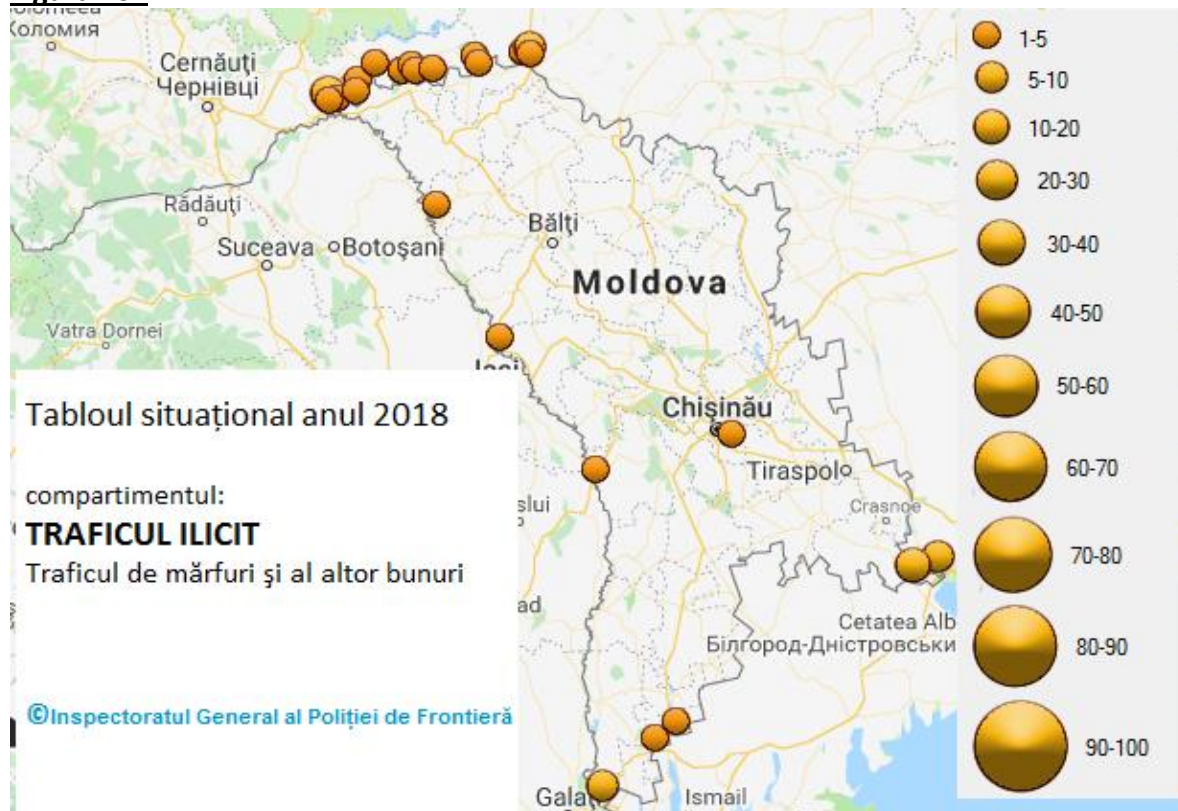




**Figura 161**

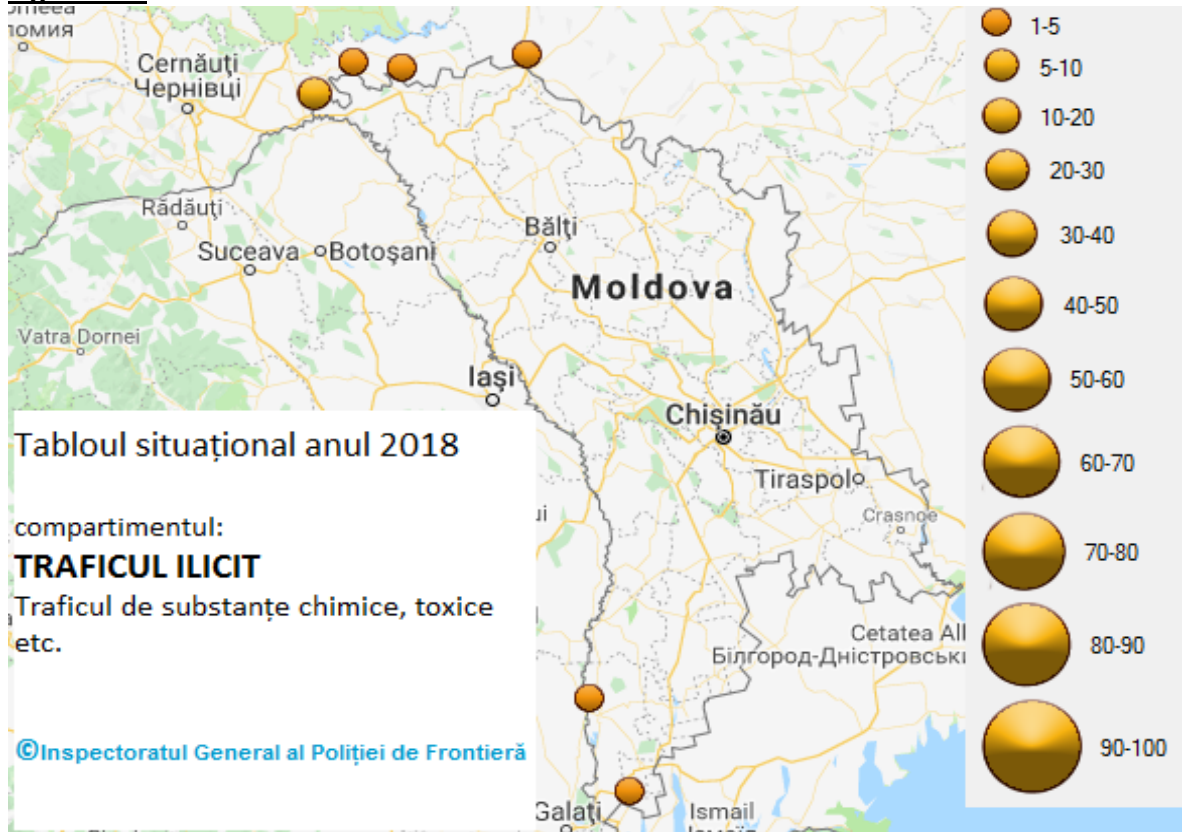


**Figura 162**





**Figura 163**



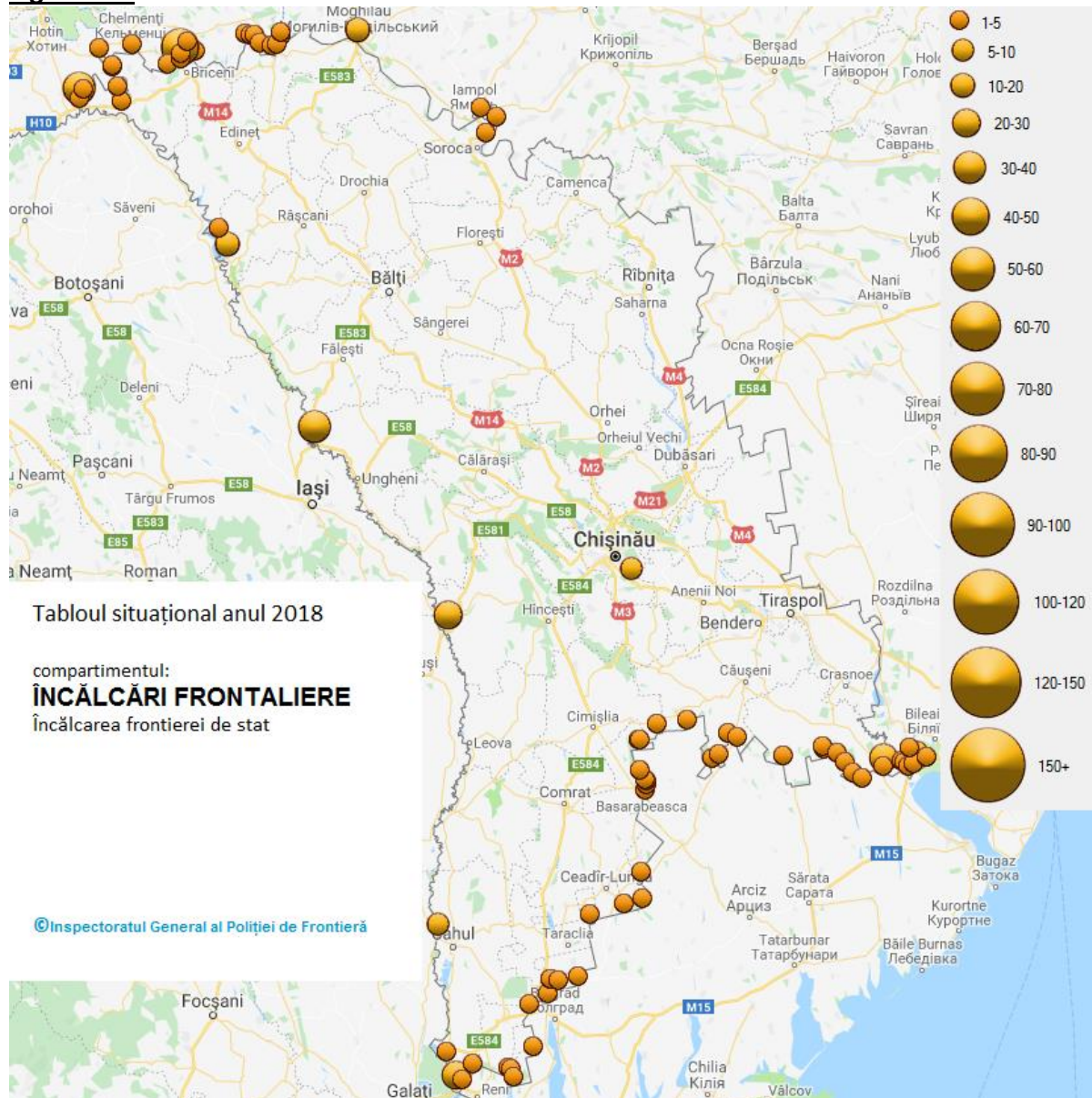
**Figura 164**





## 12.4. TABLOURILE SITUAȚIONALE PRIVIND ÎNCĂLCĂRILE FRONTALIERE

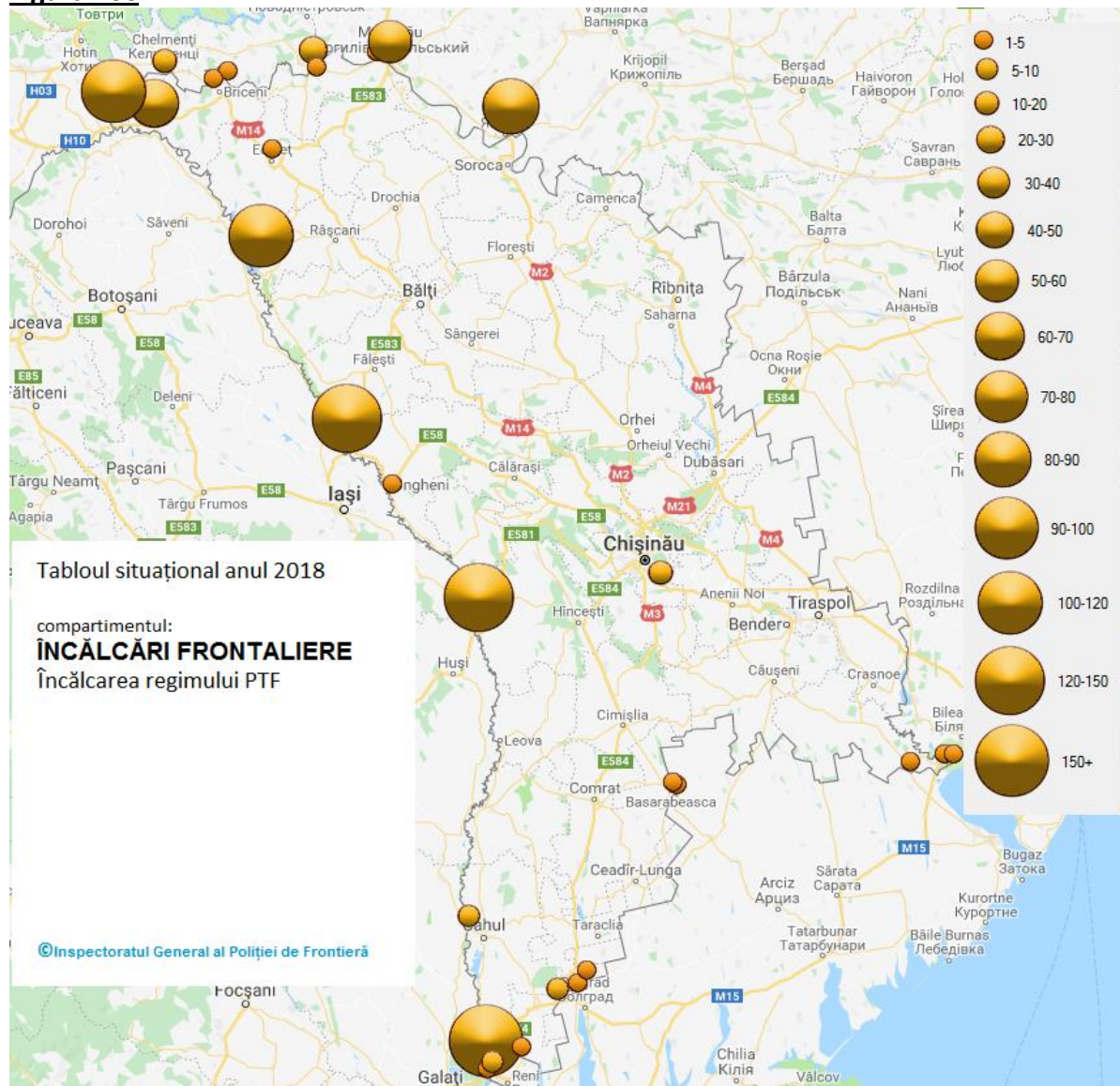
Figura 165



Din prezentarea grafică a tabloului situațional (Figura 51) majoritatea cazurilor sunt înregistrate la frontiera cu Ucraina, sectoarele de Nord, Sud și Sud-Est;

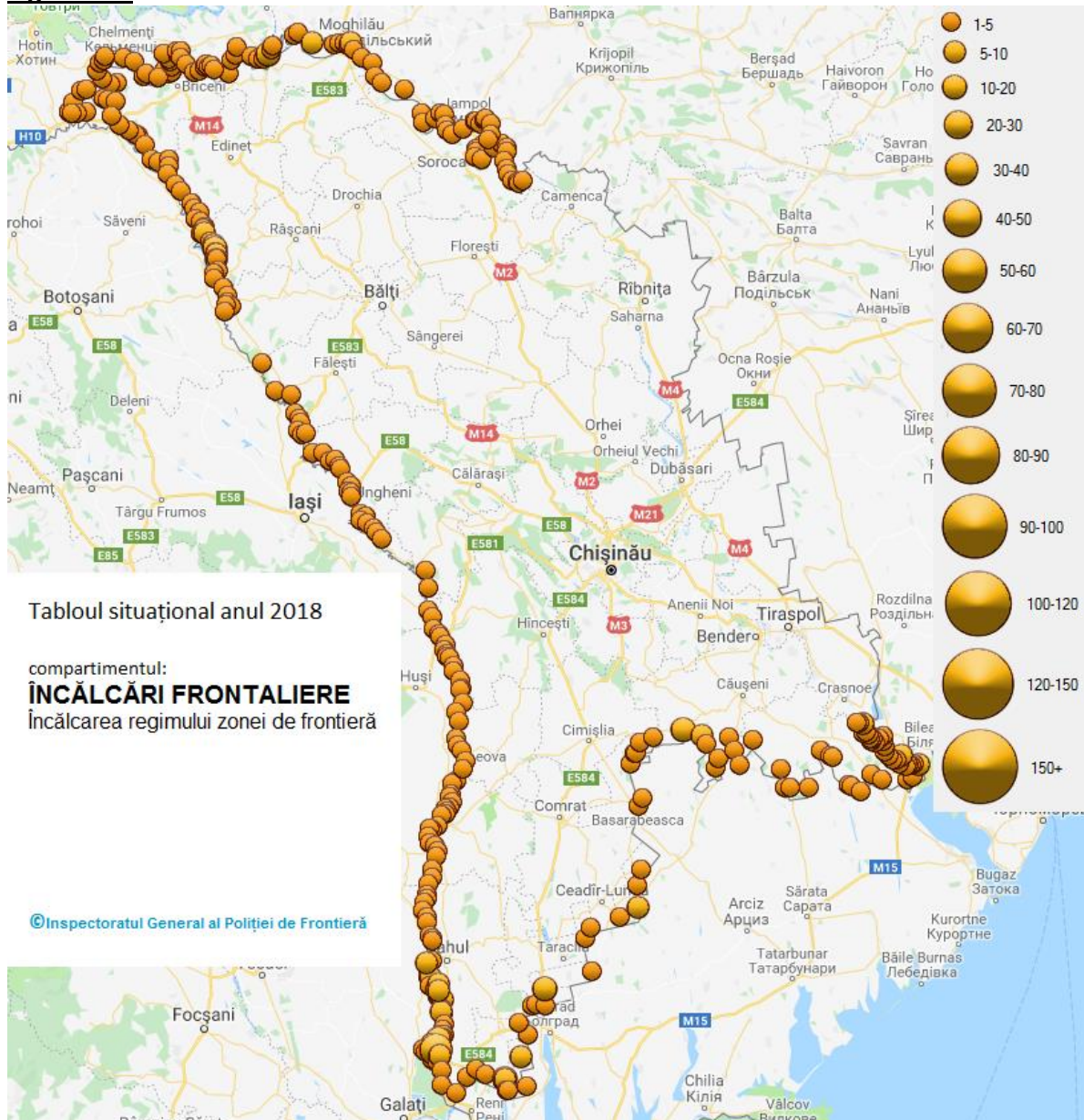


**Figura 166**





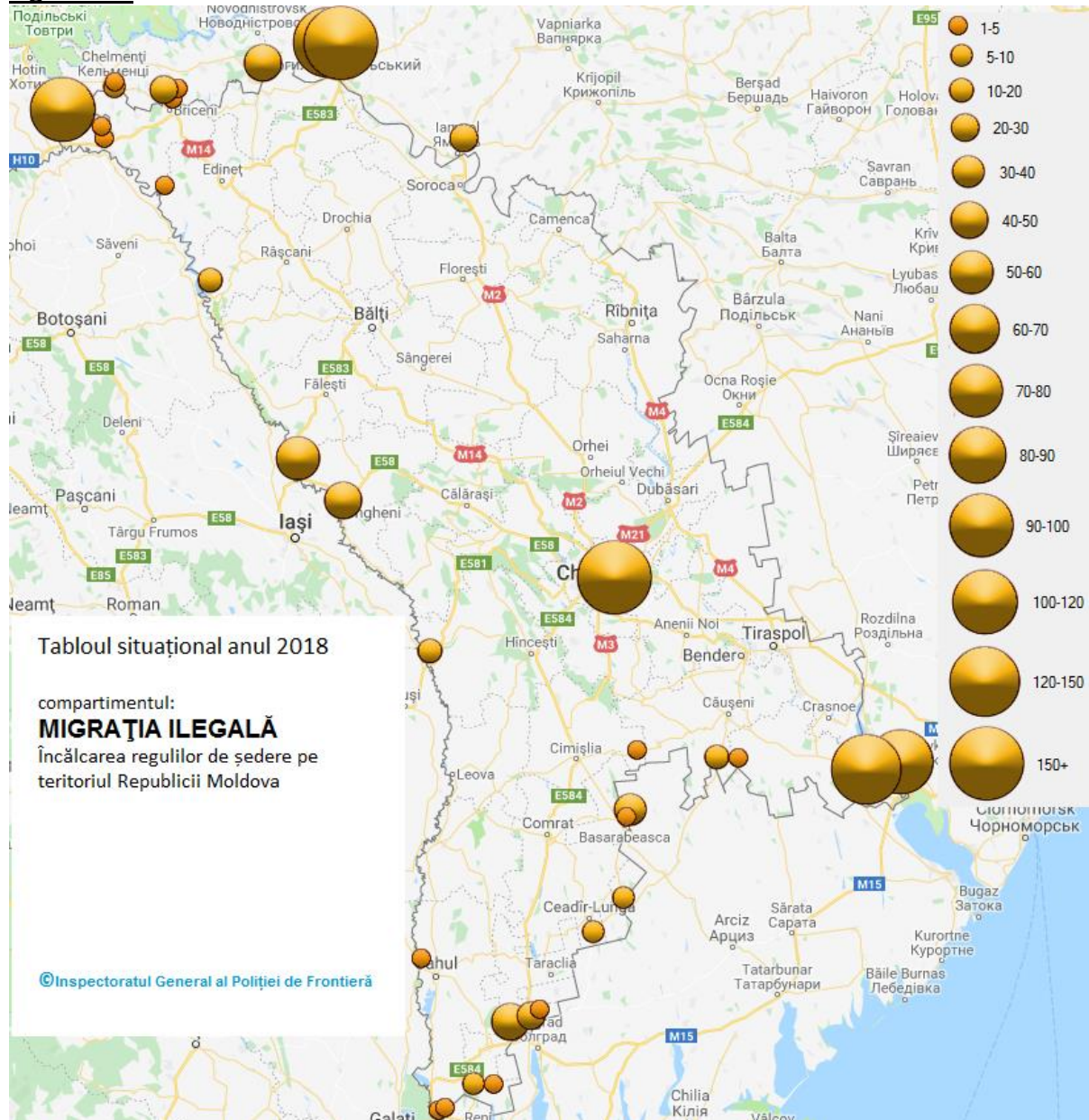
**Figura 167**





12.5. TABLOURI SITUAȚIONALE PRIVIND MIGRAȚIA ILEGALĂ

**Figura 168**





**Figura 169**

